

Κυπριακή Εταιρεία Τσιμέντων Δημόσια Λίμιτεδ

Μη ελεγμένες συνοπτικές ενδιάμεσες ενοποιημένες οικονομικές καταστάσεις για την εξαμηνία που έληξε στις 30 Ιουνίου 2018

Περιεχόμενα

	Σελίδα
Δήλωση των μελών του Διοικητικού Συμβουλίου και άλλων υπευθύνων της Εταιρείας για τις συνοπτικές ενδιάμεσες ενοποιημένες οικονομικές καταστάσεις	1
Ενδιάμεση έκθεση διαχείρισης	2 – 4
Συνοπτική ενδιάμεση ενοποιημένη κατάσταση λογαριασμού αποτελεσμάτων και συνολικών εισοδημάτων	5
Συνοπτικός ενδιάμεσος ενοποιημένος ισολογισμός	6
Συνοπτική ενδιάμεση ενοποιημένη κατάσταση αλλαγών στα ίδια κεφάλαια	7
Συνοπτική ενδιάμεση ενοποιημένη κατάσταση ταμειακών ροών	8
Σημειώσεις στις μη ελεγμένες συνοπτικές ενδιάμεσες ενοποιημένες οικονομικές καταστάσεις	9 – 17





Κυπριακή Εταιρεία Τσιμέντων Δημόσια Λίμιτεδ

Δήλωση των μελών του Διοικητικού Συμβουλίου και άλλων υπευθύνων της Εταιρείας για τις συνοπτικές ενδιάμεσες ενοποιημένες οικονομικές καταστάσεις


Σύμφωνα με το Άρθρο 10, εδάφια (3)(γ) και (7) του περί των Προϋποθέσεων Διαφάνειας (Κινητές Αξίες προς Διαπραγμάτευση σε Ρυθμιζόμενη Αγορά) Νόμο του 2007, Ν 190 (I)/2007 (ο "Νόμος"), εμείς τα μέλη του Διοικητικού Συμβουλίου και οι άλλοι υπεύθυνοι για τις συνοπτικές ενδιάμεσες ενοποιημένες οικονομικές καταστάσεις της εταιρείας Κυπριακή Εταιρεία Τσιμέντων Δημόσια Λίμιτεδ (η "Εταιρεία") για τους έξι μήνες που έληξαν στις 30 Ιουνίου 2018 επιβεβαιώνουμε ότι εξ' όσων γνωρίζουμε:

- (α) οι συνοπτικές ενδιάμεσες ενοποιημένες οικονομικές καταστάσεις οι οποίες παρουσιάζονται στις σελίδες 5 μέχρι 17:
- (i) καταρτίστηκαν σύμφωνα με τα Διεθνή Λογιστικά Πρότυπα Χρηματοοικονομικής Πληροφόρησης και σύμφωνα με τις διατάξεις του Άρθρου 10, εδάφιο (4) του Νόμου, και
 - (ii) παρέχουν αληθινή και δίκαιη εικόνα των στοιχείων του ενεργητικού και παθητικού, της οικονομικής κατάστασης και του κέρδους της Κυπριακής Εταιρείας Τσιμέντων Δημόσια Λίμιτεδ και των επιχειρήσεων που περιλαμβάνονται στις συνοπτικές ενδιάμεσες ενοποιημένες οικονομικές καταστάσεις ως σύνολο και,
- (β) Η Ενδιάμεση Έκθεση Διαχείρισης παρέχει δίκαιη ανασκόπηση (fair view) των πληροφοριών που απαιτούνται από το Άρθρο 10, εδάφιο (6) του Νόμου.

Μέλη Διοικητικού Συμβουλίου

Όνοματεπώνυμο και ιδιότητα	Υπογραφή
Γεώργιος Στ. Γαλαταριώτης (Εκτελεστικός Πρόεδρος)	
Κώστας Στ. Γαλαταριώτης (Εκτελεστικός Σύμβουλος)	
Σταύρος Γ. Στ. Γαλαταριώτης (Εκτελεστικός Σύμβουλος)	
Τάσος Αναστασίου (Σύμβουλος)	
Μιχάλης Μουσιούτας (Σύμβουλος)	
Αντώνης Αντωνίου (Σύμβουλος)	

Υπεύθυνη σύνταξης των συνοπτικών ενδιάμεσων ενοποιημένων οικονομικών καταστάσεων

Όνοματεπώνυμο και ιδιότητα	Υπογραφή
Έλενα Στυλιανού (Οικονομικός Διευθυντής)	

Λεμεσός, 28 Σεπτεμβρίου 2018

Κυπριακή Εταιρεία Τσιμέντων Δημόσια Λίμιτεδ

Ενδιάμεση έκθεση διαχείρισης

για την περίοδο από 1 Ιανουαρίου 2018 μέχρι 30 Ιουνίου 2018

Το Διοικητικό Συμβούλιο της Εταιρείας, σε συνεδρίαση του που πραγματοποιήθηκε στις 28 Σεπτεμβρίου 2018, μελέτησε και ενέκρινε τις μη ελεγμένες συνοπτικές ενδιάμεσες ενοποιημένες οικονομικές καταστάσεις του Συγκροτήματος της Κυπριακής Εταιρείας Τσιμέντων Δημόσια Λίμιτεδ για την περίοδο από 1 Ιανουαρίου 2018 μέχρι 30 Ιουνίου 2018.

Τα ενοποιημένα αποτελέσματα του Συγκροτήματος περιλαμβάνουν και τα αποτελέσματα των θυγατρικών εταιρειών C.C.C. Tourist Enterprises Public Company Ltd και C.C.C. Real Estate Company Ltd και τα αποτελέσματα των συνδεδεμένων εταιρειών Τσιμεντοποιία Βασιλικού Δημόσια Εταιρεία Λίμιτεδ και C.C.C. Secretarial Ltd.

Οι μη ελεγμένες συνοπτικές ενδιάμεσες ενοποιημένες οικονομικές καταστάσεις του Συγκροτήματος, που εκφράζονται σε Ευρώ, έχουν ετοιμαστεί σύμφωνα με το Διεθνές Λογιστικό Πρότυπο 34 "Ενδιάμεσες Οικονομικές Καταστάσεις" όπως υιοθετήθηκε από την Ευρωπαϊκή Ένωση (ΕΕ) και συνάδουν με τις πρόνοιες των περί Αξιών και Χρηματιστηρίου Αξιών Κύπρου Νόμων και Κανονισμών σε σχέση με την ανακοίνωση ενδιάμεσων αποτελεσμάτων.

Κατά την κατάρτιση των αποτελεσμάτων για το πρώτο εξάμηνο του 2018 εφαρμόστηκαν οι ίδιες λογιστικές πολιτικές και η ίδια βάση υπολογισμού όπως και στους ετήσιους λογαριασμούς για το έτος που έληξε στις 31 Δεκεμβρίου 2017.

Οι συνοπτικές ενδιάμεσες ενοποιημένες οικονομικές καταστάσεις πρέπει να διαβάζονται σε συνδυασμό με τις ετήσιες οικονομικές καταστάσεις για το έτος που έληξε στις 31 Δεκεμβρίου 2017.

Τα αποτελέσματα για το πρώτο εξάμηνο του 2018 δεν έχουν ελεγχθεί από τους εξωτερικούς ελεγκτές του Συγκροτήματος.

Κύριες δραστηριότητες και φύση εργασιών του Συγκροτήματος

Οι κύριες δραστηριότητες του Συγκροτήματος είναι η ανάπτυξη/αξιοποίηση γης καθώς και η ανάληψη στρατηγικών επενδύσεων σε εταιρείες που δραστηριοποιούνται στον ξενοδοχειακό τομέα και στον τομέα παραγωγής και διάθεσης τσιμέντων και συναφών δραστηριοτήτων.

Αλλαγές στο Συγκρότημα

Κατά τη διάρκεια της περιόδου δεν έχει γίνει οποιαδήποτε αλλαγή στη δομή του Συγκροτήματος. Το Συγκρότημα δεν προτίθεται να πραγματοποιήσει οποιαδήποτε εξαγορά ή συγχώνευση.

Ανασκόπηση της οικονομικής κατάστασης του Συγκροτήματος

Το καθαρό κέρδος του Συγκροτήματος για την εξαμηνία που έληξε στις 30 Ιουνίου 2018 ανήλθε στις €2.009 χιλιάδες σε σύγκριση με καθαρό κέρδος €2.353 χιλιάδες για την αντίστοιχη περίοδο του 2017. Η διαφοροποίηση των αποτελεσμάτων σε σχέση με τα αντίστοιχα περσινά, οφείλεται κυρίως στους ακόλουθους λόγους:

Κυπριακή Εταιρεία Τσιμέντων Δημόσια Λίμιτεδ

Ενδιάμεση έκθεση διαχείρισης

για την περίοδο από 1 Ιανουαρίου 2018 μέχρι 30 Ιουνίου 2018 (συνέχεια)

Ανασκόπηση της οικονομικής κατάστασης του Συγκροτήματος (συνέχεια)

- Κέρδος συνδεδεμένης εταιρείας, Τσιμεντοποιία Βασιλικού Δημόσια Εταιρεία Λτδ: Το μερίδιο κέρδους από τη συνδεδεμένη εταιρεία μειώθηκε κατά €740 χιλιάδες, δηλαδή σε €2.252 χιλιάδες σε σχέση με μερίδιο κέρδους €2.992 χιλιάδες κατά την αντίστοιχη εξαμηνία που έληξε στις 30 Ιουνίου 2017. Αυτό οφείλεται στην πτώση των εσόδων της εταιρείας από εξαγωγές καθώς επίσης και στην αρνητική επίδραση στα λειτουργικά κέρδη από την αύξηση στο κόστος καυσίμων και του ηλεκτρισμού.
- Στην μείωση των χρηματοδοτικών εξόδων του Συγκροτήματος μετά την διάθεση επενδύσεων σε ακίνητα όπως αναφέρετε πιο κάτω:

Στις 9 Μαρτίου 2017 ολοκληρώθηκε η πώληση τεμαχίου γης από την 100% θυγατρική της Εταιρεία C.C.C. Real Estate Company Ltd προς την Εταιρεία Nelipo Properties Ltd, 100% θυγατρική της Τράπεζας Κύπρου Δημόσια Εταιρεία Λτδ, μέσα στα πλαίσια αναδιάρθρωσης των πιστωτικών διευκολύνσεων του Συγκροτήματος και άλλων συγγενικών εταιρειών. Η πράξη ενέπιπτε στα πλαίσια των κανονισμών και προνοιών του Τμήματος Φορολογίας για φορολογικές ελαφρύνσεις για αναδιρθρώσεις τραπεζικών δανείων. Με την ολοκλήρωση της πράξης το Συγκρότημα έχει καταστεί άχρεο χωρίς οποιοδήποτε δανεισμό, καθώς τα δάνεια και υποχρεώσεις του με άλλα τραπεζικά ιδρύματα έχουν αναληφθεί από άλλες συγγενικές εταιρείες του Συγκροτήματος μέσα στα πλαίσια της αναδιάρθρωσης.

Το σύνολο των περιουσιακών στοιχείων του Συγκροτήματος στο τέλος της εξαμηνίας ήταν €329.279 χιλιάδες (31 Δεκεμβρίου 2017: €327.326 χιλιάδες).

Τα ίδια κεφάλαια αυξήθηκαν από €281.757 χιλιάδες στις 31 Δεκεμβρίου 2017 σε €283.701 χιλιάδες στις 30 Ιουνίου 2018 ως αποτέλεσμα του κέρδους και άλλων εισοδημάτων της περιόδου.

Εξελίξεις/Προοπτικές 2018

Υπό τις παρούσες συνθήκες τα αναμενόμενα αποτελέσματα για το 2018 δυνατό να παρουσιάσουν διακυμάνσεις, οι οποίες λόγω των αβεβαιοτήτων που επικρατούν στις αγορές είναι δύσκολο να προβλεφθούν.

Συναλλαγές με Συνδεδεμένες Εταιρείες

Οι συναλλαγές με συνδεδεμένες Εταιρείες αναφέρονται αναλυτικά στην σημείωση 9 των Συνοπτικών Ενδιάμεσων Ενοποιημένων Οικονομικών Καταστάσεων.

Κυριότεροι κίνδυνοι και αβεβαιότητες

Οι δραστηριότητες του Συγκροτήματος επηρεάζονται από διάφορους κινδύνους και αβεβαιότητες που σχετίζονται με την οικοδομική και τουριστική βιομηχανία καθώς και από την οικονομική κρίση που επικράτησε τα τελευταία χρόνια στην Κύπρο. Οι δραστηριότητες αυτές επηρεάζονται από ένα αριθμό παραγόντων οι οποίοι συμπεριλαμβάνουν, αλλά δεν περιορίζονται, στους εξής:

Κυπριακή Εταιρεία Τσιμέντων Δημόσια Λίμιτεδ

Ενδιάμεση έκθεση διαχείρισης
για την περίοδο από 1 Ιανουαρίου 2018 μέχρι 30 Ιουνίου 2018 (συνέχεια)

Κυριότεροι κίνδυνοι και αβεβαιότητες (συνέχεια)

- Το οικονομικό περιβάλλον της Κύπρου.
- Εθνικούς και διεθνείς οικονομικούς και γεωπολιτικούς παράγοντες.
- Την επίδραση πολέμων, τρομοκρατικών ενεργειών αλλά και ασθενειών και επιδημιών, που δυνατό να επηρεάσουν τις αφίξεις τουριστών στο νησί.
- Αυξημένο εσωτερικό ανταγωνισμό όσο και από ανταγωνιστικές γειτονικές χώρες.
- Αυξήσεις στα έξοδα ενέργειας.

Το Συγκρότημα παρακολουθεί αυτούς τους κινδύνους μέσω διάφορων μηχανισμών και αναπροσαρμόζει τη στρατηγική του ανάλογα για να περιορίσει στο βαθμό που είναι δυνατό την επίδραση αυτών των κινδύνων.

Άλλοι κίνδυνοι και αβεβαιότητες που αντιμετωπίζει το Συγκρότημα αναφέρονται στην σημείωση 3 της Ετήσιας Έκθεσης και των Οικονομικών Καταστάσεων του Συγκροτήματος για το έτος 2017.

Αντίγραφα ολόκληρων των μη ελεγμένων συνοπτικών ενδιάμεσων ενοποιημένων οικονομικών καταστάσεων διατίθενται στα γραφεία της Εταιρείας στην Λεωφόρο Μακαρίου III 197, Gala Tower, 3030 Λεμεσός, τηλ: 25891000, καθώς και σε ηλεκτρονική μορφή στην ιστοσελίδα του Συγκροτήματος Γαλαταριώτη (www.galatariotisgroup.com).

Λεμεσός, 28 Σεπτεμβρίου 2018

Κυπριακή Εταιρεία Τσιμέντων Δημόσια Λίμιτεδ

Συνοπτική ενδιάμεση ενοποιημένη κατάσταση λογαριασμού αποτελεσμάτων και συνολικών εισοδημάτων για την εξαμηνία που έληξε στις 30 Ιουνίου 2018

		30 Ιουνίου 2018 Μη ελεγμένα €000	30 Ιουνίου 2017 Μη ελεγμένα €000
	<u>Σημ.</u>		
Λειτουργικά έξοδα και έξοδα διοίκησης		(379)	(550)
Άλλα έσοδα		135	215
Άλλες ζημιές	4	-	(8.760)
Ζημιά εργασιών		(244)	(9.095)
Χρηματοδοτικά έξοδα		(1)	(306)
Μερίδιο κέρδους από επενδύσεις που αποτιμούνται με την μέθοδο της καθαρής θέσης	8	2.254	2.994
Κέρδος/(ζημιά) πριν τη φορολογία		2.009	(6.407)
Φορολογία	5	-	8.760
Κέρδος για την περίοδο		2.009	2.353
Που αναλογεί στους:			
Μετόχους της Εταιρείας		2.015	2.360
Μη ελέγχουσα συμμετοχή		(6)	(7)
		2.009	2.353
Άλλα συνολικά εισοδήματα για την περίοδο			
Μερίδιο κίνησης αποθεματικών συνδεδεμένων εταιρειών	8	(64)	237
Συνολικά εισοδήματα για την περίοδο		1.945	2.590
Κέρδος ανά μετοχή που αναλογεί στους μετόχους της Εταιρείας (σεντ ανά μετοχή):			
Βασικό και πλήρως κατανεμημένο		1,46	1,71

Κυπριακή Εταιρεία Τσιμέντων Δημόσια Λίμιτεδ

Συνοπτικός ενδιάμεσος ενοποιημένος ισολογισμός στις 30 Ιουνίου 2018

		30 Ιουνίου 2018 Μη ελεγμένα €000	31 Δεκεμβρίου 2017 Ελεγμένα €000
	<u>Σημ.</u>		
Περιουσιακά στοιχεία			
Μη κυκλοφορούντα περιουσιακά στοιχεία			
Ακίνητα, εγκαταστάσεις και εξοπλισμός		23	28
Επενδύσεις σε ακίνητα	6	238.108	238.108
Επενδύσεις που αποτιμούνται με την μέθοδο της καθαρής θέσης	8	57.163	57.885
Επένδυση που κατέχεται στη δίκαιη αξία μέσω λοιπών συνολικών εσόδων	2	20.703	-
Χρηματοοικονομικά περιουσιακά στοιχεία διαθέσιμα προς πώληση	2	-	20.703
		315.997	316.724
Κυκλοφορούντα περιουσιακά στοιχεία			
Δάνεια εισπρακτέα	9 (iii)	9.648	8.663
Εμπορικά και άλλα εισπρακτέα		729	596
Μετρητά και καταθέσεις στην τράπεζα		2.905	1.343
		13.282	10.602
Σύνολο περιουσιακών στοιχείων		329.279	327.326
Ίδια κεφάλαια και υποχρεώσεις			
Κεφάλαιο και αποθεματικά κατανεμητέα στους Μετόχους της Εταιρείας			
Μετοχικό κεφάλαιο		59.173	59.173
Αποθεματικό υπέρ το άρτιο		910	910
Αποθεματικό δίκαιης αξίας		106.279	106.344
Αποθεματικό προσόδου		17.236	17.236
Άλλα αποθεματικά		(15)	(15)
Κέρδη που κρατήθηκαν		93.340	91.324
		276.923	274.973
Μη-ελέγχουσα συμμετοχή		6.778	6.784
Σύνολο ιδίων κεφαλαίων		283.701	281.757
Μη βραχυπρόθεσμες υποχρεώσεις			
Αναβαλλόμενες φορολογικές υποχρεώσεις		45.213	45.213
Προβλέψεις		300	300
		45.513	45.513
Βραχυπρόθεσμες υποχρεώσεις			
Εμπορικοί και άλλοι πιστωτές		45	54
Δανεισμός		20	2
		65	56
Σύνολο υποχρεώσεων		45.578	45.569
Σύνολο ιδίων κεφαλαίων και υποχρεώσεων		329.279	327.326

Κυπριακή Εταιρεία Τσιμέντων Δημόσια Λίμιτεδ

Συνοπτική ενδιάμεση ενοποιημένη κατάσταση αλλαγών στα ίδια κεφάλαια για την εξαμηνία που έληξε στις 30 Ιουνίου 2018

Που αναλογούν στους μετόχους της Εταιρείας

	Μετοχικό κεφάλαιο €000	Αποθεματικό υπέρ το άρτιο €000	Αποθεματικό δίκαιης αξίας €000	Αποθεματικό προσόδου €000	Άλλα αποθεματικά €000	Κέρδη που κρατήθηκαν €000
Υπόλοιπο την 1 Ιανουαρίου 2017	59.173	910	115.266	17.236	(15)	77.760
Συνολικό εισόδημα						
Κέρδος για την περίοδο	-	-	-	-	-	2.360
Άλλα συνολικά εισοδήματα						
Μερίδιο κίνησης αποθεματικών συνδεδεμένων εταιρειών	-	-	237	-	-	-
Μεταφορά μεταξύ αποθεματικών	-	-	(11.440)	-	-	11.440
Συνολικό εισόδημα για την περίοδο	-	-	(11.203)	-	-	13.800
Συναλλαγές με ιδιοκτήτες						
Απώλεια ελέγχου θυγατρικών εταιρειών	-	-	-	-	-	(22)
Υπόλοιπο την 30 Ιουνίου 2017 (μη ελεγμένα)	59.173	910	104.063	17.236	(15)	91.538
Υπόλοιπο την 1 Ιανουαρίου 2018	59.173	910	106.344	17.236	(15)	91.324
Συνολικό εισόδημα						
Κέρδος για την περίοδο	-	-	-	-	-	2.015
Άλλα συνολικά εισοδήματα						
Μερίδιο κίνησης αποθεματικών συνδεδεμένων εταιρειών	-	-	(64)	-	-	-
Συνολικό εισόδημα για την περίοδο	-	-	(64)	-	-	2.015
Υπόλοιπο την 30 Ιουνίου 2018 (μη ελεγμένα)	59.173	910	106.279	17.236	(15)	93.340

Κυπριακή Εταιρεία Τσιμέντων Δημόσια Λίμιτεδ

Συνοπτική ενδιάμεση ενοποιημένη κατάσταση ταμειακών ροών για την εξαμηνία που έληξε στις 30 Ιουνίου 2018

	30 Ιουνίου 2018 Μη ελεγμένα €000	30 Ιουνίου 2017 Μη ελεγμένα €000
Ροή μετρητών από εργασίες		
Μετρητά που χρησιμοποιήθηκαν σε εργασίες	(499)	(485)
Καθαρά μετρητά για εργασίες	(499)	(485)
Ροή μετρητών από επενδυτικές δραστηριότητες		
Τόκοι που εισπράχθηκαν	-	214
Προσθήκες σε επενδύσεις σε ακίνητα	-	(86)
Μερίσματα που εισπράχθηκαν	2.912	2.548
Διάθεση επενδύσεων σε ακίνητα	-	30.750
Δάνεια σε συνδεδεμένες εταιρείες	(850)	(9.114)
Καθαρά μετρητά από επενδυτικές δραστηριότητες	2.062	24.313
Ροή μετρητών από χρηματοδοτικές δραστηριότητες		
Εισπράξεις από νέα δάνεια	-	380
Αποπληρωμές δανείων	-	(21.779)
Τόκοι που πληρώθηκαν	(1)	(306)
Καθαρά μετρητά για χρηματοδοτικές δραστηριότητες	(1)	(21.705)
Καθαρή αύξηση/(μείωση) στα ταμειακά διαθέσιμα και ισοδύναμα και τραπεζικά παρατραβήγματα	1.562	2.123
Ταμειακά διαθέσιμα και ισοδύναμα και τραπεζικά παρατραβήγματα στην αρχή της περιόδου	1.343	(285)
Ταμειακά διαθέσιμα και ισοδύναμα και τραπεζικά παρατραβήγματα στο τέλος της περιόδου	2.905	1.838

Κυπριακή Εταιρεία Τσιμέντων Δημόσια Λίμιτεδ

Σημειώσεις στις μη ελεγμένες συνοπτικές ενδιάμεσες ενοποιημένες οικονομικές καταστάσεις

1 Γενικές πληροφορίες

Η Εταιρεία συστάθηκε με έδρα την Κύπρο το 1951 ως ιδιωτική εταιρεία περιορισμένης ευθύνης σύμφωνα με τις πρόνοιες του περί Εταιρειών Νόμου Κεφ.113 και μετέπειτα μετατράπηκε σε δημόσια εταιρεία. Η Εταιρεία είναι εισηγμένη στο Χρηματιστήριο Αξιών Κύπρου.

Οι συνοπτικές ενδιάμεσες ενοποιημένες οικονομικές καταστάσεις της Εταιρείας κατά την και για την εξαμηνία που έληξε στις 30 Ιουνίου 2018 συμπεριλαμβάνουν την Εταιρεία και τις θυγατρικές της (Σημείωση 7), που μαζί αναφέρονται ως “Συγκρότημα”, και το συμφέρον του Συγκροτήματος σε εταιρείες που αποτιμούνται με την μέθοδο της καθαρής θέσης (Σημείωση 8).

Κύριες δραστηριότητες

Οι κύριες δραστηριότητες του Συγκροτήματος είναι η ανάπτυξη/αξιοποίηση γης καθώς και η ανάληψη στρατηγικών επενδύσεων σε εταιρείες που δραστηριοποιούνται στον ξενοδοχειακό τομέα και στον τομέα παραγωγής και διάθεσης τσιμέντων και συναφών δραστηριοτήτων.

2 Βάση ετοιμασίας και Λογιστικές Πολιτικές

Βάση ετοιμασίας

Οι μη ελεγμένες συνοπτικές ενδιάμεσες ενοποιημένες οικονομικές καταστάσεις του Συγκροτήματος έχουν ετοιμαστεί σύμφωνα με το Διεθνές Λογιστικό Πρότυπο 34 “Ενδιάμεσες Οικονομικές Καταστάσεις”, όπως αυτό υιοθετήθηκε από την Ευρωπαϊκή Ένωση (ΕΕ). Αυτές οι συνοπτικές ενδιάμεσες ενοποιημένες οικονομικές καταστάσεις πρέπει να διαβάζονται από κοινού με τις ενοποιημένες οικονομικές καταστάσεις του Συγκροτήματος για το έτος που έληξε στις 31 Δεκεμβρίου 2017.

Οι συνοπτικές ενδιάμεσες μη ελεγμένες ενοποιημένες οικονομικές καταστάσεις δεν έχουν ελεγχθεί από τους εξωτερικούς ελεγκτές του Συγκροτήματος.

Κύριες λογιστικές πολιτικές

Με εξαίρεση της εφαρμογής των νέων προτύπων που αναφέρονται πιο κάτω οι λογιστικές πολιτικές που ακολουθήθηκαν σχετικά με στοιχεία που θεωρούνται σημαντικά ή ουσιώδη στον καθορισμό των αποτελεσμάτων και της οικονομικής κατάστασης του Συγκροτήματος για την υπό εξέταση περίοδο είναι οι ίδιες με εκείνες που χρησιμοποιήθηκαν στις οικονομικές καταστάσεις του Συγκροτήματος για το έτος που έληξε στις 31 Δεκεμβρίου, 2017.

Αλλαγές σε λογιστικές πολιτικές

Κατά την περίοδο από 1 Ιανουαρίου 2018 μέχρι 30 Ιουνίου 2018, το Συγκρότημα έχει εφαρμόσει το ΔΠΧΑ 15 “Εσοδα από Συμβάσεις με Πελάτες” και το ΔΠΧΑ 9 “Χρηματοοικονομικά Μέσα”, όπως εκδόθηκαν από το Συμβούλιο Διεθνών Λογιστικών Προτύπων και είναι σε ισχύ για περιόδους που ξεκινούν την ή μετά την 1 Ιανουαρίου 2018. Η εφαρμογή του ΔΠΧΑ 15 “Εσοδα από Συμβάσεις με Πελάτες” δεν είχε καμία επίδραση στις οικονομικές καταστάσεις της Εταιρείας. Η επίδραση της εφαρμογής του ΔΠΧΑ 9 “Χρηματοοικονομικά Μέσα” περιγράφεται πιο κάτω.

Κυπριακή Εταιρεία Τσιμέντων Δημόσια Λίμιτεδ

2 Βάση ετοιμασίας και Λογιστικές Πολιτικές (συνέχεια)

Εφαρμογή ΔΠΧΑ 9 “Χρηματοοικονομικά Μέσα”

Την 1 Ιανουαρίου 2018 (ημερομηνία αρχικής εφαρμογής του ΔΠΧΑ 9), το Συγκρότημα έχει αξιολογήσει το επιχειρηματικό μοντέλο που εφαρμόζεται σε κάθε χρηματοοικονομικό μέσο που κατέχει και έχει ταξινομήσει τα χρηματοοικονομικά μέσα στις κατάλληλες κατηγορίες σύμφωνα με το ΔΠΧΑ 9. Το αποτέλεσμα αυτής της αναταξινόμησης είναι:

Σημ.	Χρηματοοικονομικά περιουσιακά στοιχεία διαθέσιμα προς πώληση €000	Επένδυση που κατέχεται στη δίκαιη αξία μέσω λοιπών συνολικών εσόδων €000	
Χρηματοοικονομικά μέσα			
	Υπόλοιπο 31 Δεκεμβρίου 2017 – ΔΛΠ 39	20.703	-
	Αναταξινόμηση χρηματοοικονομικών περιουσιακών στοιχείων διαθέσιμων προς πώληση σε επένδυση που κατέχεται στη δίκαιη αξία μέσω λοιπών συνολικών εσόδων	(i) (20.703)	20.703
		<hr/>	<hr/>
	Υπόλοιπο 1 Ιανουαρίου 2018 – ΔΠΧΑ 9	-	20.703
		<hr/> <hr/>	<hr/> <hr/>

- (i) Αναταξινόμηση επένδυσης διαθέσιμης προς πώληση σε επένδυση που κατέχεται στη δίκαιη αξία μέσω λοιπών συνολικών εσόδων.

Σύμφωνα με το ΔΠΧΑ 9 όλοι οι μετοχικοί τίτλοι επιμετρούνται στην εύλογη αξία, και τα κέρδη ή οι ζημιές αναγνωρίζονται στην κατάσταση αποτελεσμάτων, με εξαίρεση την αμετάκλητη επιλογή που παρέχεται από το πρότυπο σύμφωνα με το οποίο ένας τίτλος ο οποίος δεν κατέχεται για σκοπούς εμπορίας, ούτε αφορά ενδεχόμενο τίμημα για συνένωση επιχειρήσεων βάσει του ΔΠΧΑ 3, μπορεί να επιμετρηθεί κατά την αρχική αναγνώριση του στην εύλογη αξία μέσω των Λοιπών Συνολικών Εισοδημάτων, ενώ τα έσοδα από μερίσματα θα αναγνωρίζονται στα αποτελέσματα.

Η επένδυση διαθέσιμη προς πώληση κατά τις 31 Δεκεμβρίου 2017 αφορά μετοχές στο μετοχικό κεφάλαιο της εταιρείας Parklane Hotels Ltd που κατέχονται ως μακροχρόνια στρατηγική επένδυση. Κατά συνέπεια, σύμφωνα με τις πρόνοιες του ΔΠΧΑ 9, το Συγκρότημα επέλεξε να παρουσιάσει τις αλλαγές στη δίκαιη αξία μέσω των λοιπών συνολικών εσόδων. Ως αποτέλεσμα, την 1 Ιανουαρίου 2018, η επένδυση έχει αναταξινομηθεί από επένδυση διαθέσιμη προς πώληση σε επένδυση που κατέχεται στη δίκαιη αξία μέσω λοιπών συνολικών εσόδων.

- (ii) Το Συγκρότημα έχει εφαρμόσει την απλοποιημένη προσέγγιση του ΔΠΧΑ 9 αναφορικά με τον υπολογισμό του ποσού των αναμενόμενων πιστωτικών ζημιών στα ποσά εισπρακτέα από συγγενικές εταιρείες το οποίο χρησιμοποιεί το ποσό αναμενόμενων πιστωτικών ζημιών για τη συνολική διάρκεια ζωής των χρηματοοικονομικών μέσων. Για τον υπολογισμό των αναμενόμενων πιστωτικών ζημιών, τα ποσά εισπρακτέα έχουν κατηγοριοποιηθεί σύμφωνα με κοινά χαρακτηριστικά πιστωτικού κινδύνου και τις ημέρες καθυστέρησης εξόφλησης οφειλομένων ποσών. Σε αυτή τη βάση, η εφαρμογή του ΔΠΧΑ 9 δεν είχε επίδραση στη πρόνοια για επισφαλείς χρεώστες κατά την 1^η Ιανουαρίου 2018.

Κυπριακή Εταιρεία Τσιμέντων Δημόσια Λίμιτεδ

3 Πληροφόρηση ανά τομέα

Οι λειτουργικοί τομείς παρουσιάζονται με βάση την εσωτερική πληροφόρηση που παρέχεται προς το Διοικητικό Συμβούλιο (το ανώτατο όργανο λήψης λειτουργικών αποφάσεων), που είναι υπεύθυνο για τη κατανομή πόρων στους αναφερόμενους τομείς και την αξιολόγηση της απόδοσής τους. Όλοι οι λειτουργικοί τομείς που χρησιμοποιούνται από το Συγκρότημα πληρούν τον ορισμό ενός αναφερόμενου τομέα σύμφωνα με το ΔΠΧΑ 8.

Οι βασικοί τομείς δραστηριότητας του Συγκροτήματος για τους οποίους δίδεται ανάλυση κατά τομέα είναι οι εξής:

- (1) Επενδύσεις σε ακίνητα
- (2) Ξενοδοχεία – στρατηγική επένδυση στην Parklane Hotels Ltd
- (3) Τσιμέντα – στρατηγική επένδυση στην Τσιμεντοποιία Βασιλικού Δημόσια Εταιρεία Λίμιτεδ

Το Διοικητικό Συμβούλιο του Συγκροτήματος, αξιολογεί την απόδοση των λειτουργικών τομέων βασισμένη στη ζημιά πριν τους τόκους, το φόρο, τις αποσβέσεις και την απομείωση (EBITDA). Αυτή η βάση μέτρησης δεν συμπεριλαμβάνει διακοπείσες δραστηριότητες και τα αποτελέσματα των μη επαναλαμβανόμενων δαπανών από τους λειτουργικούς τομείς, όπως προβλέψεις αναδιοργάνωσης και απομείωση, όταν η απομείωση είναι αποτέλεσμα ενός απομονωμένου, μη επαναλαμβανόμενου γεγονότος. Οι χρεωστικοί και πιστωτικοί τόκοι δεν συμπεριλαμβάνονται στα αποτελέσματα των λειτουργικών τομέων. Οι άλλες πληροφορίες που παρέχονται, εκτός όπως σημειώνονται πιο κάτω, λογίζονται σύμφωνα με τις οικονομικές καταστάσεις.

Οι πληροφορίες ανά τομέα που παρέχονται στη Διεύθυνση του Συγκροτήματος για τους αναφερόμενους τομείς είναι ως εξής:

Εξαμηνία που έληξε 30 Ιουνίου 2018

	Ξενοδοχεία €000	Επενδύσεις σε ακίνητα €000	Τσιμέντα €000	Άλλες €000	Αναπρο- σαρμογές συμφιλίω- σης €000	Σύνολο €000
Πωλήσεις	-	-	49.603	-	(49.603)	-
(Ζημιά) / Κέρδος πριν τους τόκους, τη φορολογία και τις αποσβέσεις	(19)	(281)	16.822	61	(16.822)	(239)
Περιουσιακά στοιχεία ανά τομέα	20.845	238.760	295.005	13.536	(238.867)	329.279
Τα περιουσιακά στοιχεία περιλαμβάνουν: Επενδύσεις σε συνδεδεμένες εταιρείες	-	-	4.189	12	57.151	57.163
Προσθήκες μη - κυκλοφορούντων περιουσιακών στοιχείων	-	-	12.606	-	(12.606)	-
Υποχρεώσεις ανά τομέα	6	45.527	58.888	45	(58.888)	45.578

Κυπριακή Εταιρεία Τσιμέντων Δημόσια Λίμιτεδ

3 Πληροφόρηση ανά τομέα (συνέχεια)

Εξαμηνία που έληξε 30 Ιουνίου 2017

	Ξενοδοχεία €000	Επενδύσεις σε ακίνητα €000	Τσιμέντα €000	Άλλες €000	Αναπρο- σαρμογές συμφιλίω- σης €000	Σύνολο €000
Πωλήσεις	-	-	52.812	-	(52.812)	-
(Ζημιά) / Κέρδος πριν τους τόκους, τη φορολογία και τις αποσβέσεις	(19)	(9.119)	20.149	48	(20.149)	(9.090)
Περιουσιακά στοιχεία ανά τομέα	20.845	235.931	296.893	12.090	(238.433)	325.231
# # Τα περιουσιακά στοιχεία περιλαμβάνουν: Επενδύσεις σε συνδεδεμένες εταιρείες	-	-	3.828	12	57.382	57.394
Προσθήκες μη - κυκλοφορούντων περιουσιακών στοιχείων	-	-	12.613	-	(12.613)	-
Υποχρεώσεις ανά τομέα	29	45.365	57.914	135	(57.914)	45.529

Συμφιλίωση αποτελεσμάτων ανά τομέα

Η αναπροσαρμοσμένη ζημιά πριν τους τόκους, τη φορολογία, τις αποσβέσεις και την απομείωση, διαφέρει από τη (ζημιά)/κέρδος πριν τη φορολογία ως εξής:

	30 Ιουνίου 2018 €000	30 Ιουνίου 2017 €000
Αναπροσαρμοσμένη ζημιά πριν τη φορολογία, τους τόκους, τις αποσβέσεις και την απομείωση	(374)	(9.305)
Τόκοι εισπρακτέοι	135	215
Αποσβέσεις	(5)	(5)
Ζημιά εργασιών	(244)	(9.095)
Χρηματοδοτικά έξοδα	(1)	(306)
Μερίδιο κέρδους από επενδύσεις που αποτιμούνται με την μέθοδο της καθαρής θέσης	2.254	2.994
Κέρδος/(ζημιά) πριν την φορολογία	2.009	(6.407)

Συμφιλίωση περιουσιακών στοιχείων και υποχρεώσεων ανά τομέα

Τα περιουσιακά στοιχεία ανά τομέα συμφιλιώνονται με το σύνολο των περιουσιακών στοιχείων ως ακολούθως:

	30 Ιουνίου 2018 €000	31 Ιουνίου 2017 €000
Περιουσιακά στοιχεία ανά τομέα	329.279	325.231
Σύνολο περιουσιακών στοιχείων όπως ο ενοποιημένος ισολογισμός	329.279	325.231

Κυπριακή Εταιρεία Τσιμέντων Δημόσια Λίμιτεδ

3 Πληροφόρηση ανά τομέα (συνέχεια)

Οι υποχρεώσεις ανά τομέα συμφιλώνονται με το σύνολο των υποχρεώσεων ως ακολούθως:

	30 Ιουνίου 2018 €000	31 Ιουνίου 2017 €000
Υποχρεώσεις ανά τομέα	45.578	45.529
Μη κατανεμητέες υποχρεώσεις:		
Τρέχουσες φορολογικές υποχρεώσεις	-	-
Σύνολο υποχρεώσεων όπως ο ενοποιημένος ισολογισμός	45.578	45.529

4 Άλλες ζημιές

	30 Ιουνίου 2018 €000	30 Ιουνίου 2017 €000
Επενδύσεις σε ακίνητα:		
Άλλες ζημιές	-	(8.760)
	<u>-</u>	<u>(8.760)</u>

Οι άλλες ζημιές στις 30 Ιουνίου 2017 αφορούν τη διαφορά του τιμήματος πώλησης ακίνητης περιουσίας (€30.750.000) και της δίκαιης αξίας της συμπεριλαμβανομένου του φόρου (βλέπε Σημ. 5) που θα προέκυπτε εάν αυτή η πράξη δεν ενέπιπτε στους κανονισμούς του Τμήματος Φορολογίας για αναδιρθρώσεις τραπεζικών δανείων.

5 Φορολογία

	30 Ιουνίου 2018 €000	30 Ιουνίου 2017 €000
Τρέχουσα φορολογία:		
Εταιρικός Φόρος	-	-
Αναβαλλόμενη φορολογία:		
Αντιστροφή προσωρινών διαφορών	-	8.760
Χρέωση φορολογίας	-	8.760

Η αντιστροφή της αναβαλλόμενης φορολογίας στις 30 Ιουνίου 2017 αντιπροσωπεύει την αναβαλλόμενη φορολογία που αναγνωρίστηκε στις κερδοζημιές τα προηγούμενα έτη και αφορά το μέρος του ακινήτου που πουλήθηκε στην Τράπεζα Κύπρου Δημόσια Εταιρεία Λτδ μέσα στα πλαίσια αναδιάρθρωσης των πιστωτικών διευκολύνσεων του Συγκροτήματος και άλλων συγγενικών εταιρειών. Η πώληση ενέπιπτε στα πλαίσια των κανονισμών του Τμήματος Φορολογίας για φορολογικές ελαφρύνσεις για αναδιρθρώσεις τραπεζικών δανείων και ως εκ τούτου δεν προέκυψε οποιοσδήποτε φόρος πληρωτέος.

Κυπριακή Εταιρεία Τσιμέντων Δημόσια Λίμιτεδ

6 Επενδύσεις σε ακίνητα

	30 Ιουνίου 2018 €000	31 Δεκεμβρίου 2017 €000
Στην αρχή της περιόδου	238.108	274.808
Προσθήκες	-	86
Πωλήσεις ακινήτων	-	(30.750)
Πρόβλεψη για κατασκευή δρόμου	-	300
Καθαρές ζημιές	-	(6.336)
	238.108 [#]	238.108
Στο τέλος της περιόδου/έτους	238.108	238.108

Στις 9 Μαρτίου 2017 ολοκληρώθηκε η πώληση τεμαχίου γης από την 100% θυγατρική Εταιρεία C.C.C. Real Estate Company Ltd προς την Εταιρεία Nelipo Properties Ltd (100% θυγατρική της Τράπεζας Κύπρου Δημόσια Εταιρεία Λτδ), μέσα στα πλαίσια αναδιάρθρωσης των πιστωτικών διευκολύνσεων του Συγκροτήματος και άλλων συγγενικών εταιρειών. Το τίμημα της πώλησης του ακινήτου ανήλθε στα €30,75 εκατομμύρια και η πώληση/πράξη ενέπιπτε στα πλαίσια των κανονισμών και προνοιών του Τμήματος Φορολογίας για φορολογικές ελαφρύνσεις για αναδιρθρώσεις τραπεζικών δανείων.

7 Επενδύσεις σε θυγατρικές εταιρείες

Οι συνοπτικές ενδιάμεσες ενοποιημένες οικονομικές καταστάσεις περιλαμβάνουν την Εταιρεία και τις θυγατρικές εταιρείες της που μαζί αναφέρονται ως το “Συγκρότημα”. Οι θυγατρικές εταιρείες είναι όλες οι οντότητες στις οποίες το Συγκρότημα ελέγχει. Το Συγκρότημα ελέγχει μια οντότητα όταν έχει την δύναμη ή τα δικαιώματα να ελέγχει τις χρηματοοικονομικές και λειτουργικές πολιτικές τους σε διάφορες αποδόσεις από την εμπλοκή του με την οντότητα και έχει τη δυνατότητα να επηρεάζει αυτές τις αποδόσεις μέσω του ελέγχου της οντότητας.

Οι σημαντικές θυγατρικές εταιρείες, οι οποίες είναι όλες εγγεγραμμένες στην Κύπρο, είναι:

Όνομα	Χώρα σύστασης	Κύρια δραστηριότητα	Ποσοστό συμμετοχής	
			30 Ιουνίου 2018 %	31 Δεκεμβρίου 2017 %
C.C.C. Real Estate Company Limited	Κύπρος	Ιδιοκτησία γης για ανάπτυξη	100,00	100,00
CCC Laundries Limited ¹	Κύπρος	Αδρανής	100,00	100,00
C.C.C. Tourist Enterprises Public Company Limited	Κύπρος	Επενδύσεις στον ξενοδοχειακό και τουριστικό τομέα	67,29	67,29
Θυγατρικές της CCC Laundries Limited				
White Linen (Famagusta) Limited ¹	Κύπρος	Αδρανής	63,00	63,00

¹ Οι Εταιρείες CCC Laundries Ltd και White Linen (Famagusta) Ltd έχουν διαγραφεί από το Μητρώο του Εφόρου Εταιρειών στις 4 Ιουλίου 2018.

Κυπριακή Εταιρεία Τσιμέντων Δημόσια Λίμιτεδ

8 Επενδύσεις που αποτιμούνται με την μέθοδο της καθαρής θέσης

	30 Ιουνίου 2018 €000	31 Δεκεμβρίου 2017 €000
Στην αρχή της περιόδου	57.885	56.692
Προσθήκες	-	7
Μερίδιο κέρδους μετά τη φορολογία	2.254	4.960
Μερίδιο αποθεματικών	(64)	230
Μερίσματα	(2.912)	(4.004)
Στο τέλος της περιόδου	<u>57.163</u>	<u>57.885</u>

Το Συγκρότημα έχει τις πιο κάτω επενδύσεις που αποτιμούνται με την μέθοδο της καθαρής θέσης:

Όνομα	Χώρα σύστασης	Κύρια δραστηριότητα	Ποσοστό συμμετοχής	
			30 Ιουνίου 2018 %	31 Δεκεμβρίου 2017 %
Τσιμεντοποιία Βασιλικού Δημόσια Εταιρεία Λίμιτεδ	Κύπρος	Παραγωγή και εμπορία τσιμέντου	25,3	25,3
C.C.C. Secretarial Ltd	Κύπρος	Παροχή υπηρεσιών διαχείρισης, γραμματειακών και άλλων υπηρεσιών	50,0	50,0

9 Συναλλαγές με συγγενικά μέρη

Το Συγκρότημα ελέγχεται από την C.C.C. Holdings & Investments Limited η οποία είναι εγγεγραμμένη στην Κύπρο. Η τελική ιδύνουσα εταιρεία είναι η George S. Galatariotis & Sons Limited.

Οι συγγενικές εταιρείες είναι εταιρείες υπό κοινό έλεγχο και εταιρείες που ελέγχονται από Διοικητικούς Συμβούλους της Εταιρείας και εταιρείες που ασκούν σημαντική επιρροή στο Συγκρότημα.

Οι πιο κάτω συναλλαγές έγιναν με συγγενικά μέρη:

(i) Αγορές υπηρεσιών

	30 Ιουνίου 2018 €000	30 Ιουνίου 2017 €000
Συνδεδεμένη εταιρεία:		
Υπηρεσίες διαχείρισης, συμβουλευτικές υπηρεσίες, ενοίκια και δικαιώματα γραμματέα	275	380
	<u>275</u>	<u>380</u>

- Οι υπηρεσίες που χρεώνονται από την συνδεδεμένη εταιρεία, βασίζονται στον χρόνο που αφιερώνεται από τους υπαλλήλους της και στο γραφειακό χώρο που παραχωρείται στο Συγκρότημα.

Κυπριακή Εταιρεία Τσιμέντων Δημόσια Λίμιτεδ

9 Συναλλαγές με συγγενικά μέρη (συνέχεια)

(ii) Τόκοι σε υπόλοιπα με συγγενικές εταιρείες

	30 Ιουνίου 2018 €000	30 Ιουνίου 2017 €000
Τόκοι εισπρακτέοι:		
Ιθύνουσα εταιρεία	102	135
Τελική ιθύνουσα εταιρεία	33	79
	<u>135</u>	<u>214</u>
Τόκοι πληρωτέοι:		
Συγγενικές εταιρείες	-	21
	<u>-</u>	<u>21</u>

(iii) Δάνεια σε συγγενικές εταιρείες

	30 Ιουνίου 2018 €000	31 Δεκεμβρίου 2017 €000
<i>Δάνειο στην τελική ιθύνουσα εταιρεία:</i>		
Στην αρχή του έτους	1.911	-
Δάνεια εισπρακτέα που εκχωρήθηκαν στο Συγκρότημα	-	9.831
Δάνεια που παραχωρήθηκαν	490	160
Δάνειο που συμψηφίστηκε έναντι μερισμάτων πληρωτέων	-	(311)
Τραπεζικός δανεισμός που εκχωρήθηκε από την Εταιρεία και συμψηφίστηκε με τα δάνεια εισπρακτέα	-	(7.924)
Τόκος που χρεώθηκε	32	155
	<u>2.433</u>	<u>1.911</u>
Στο τέλος του έτους	<u>2.433</u> [#]	<u>1.911</u>

Το δάνειο φέρει τόκο 3% δεν είναι εξασφαλισμένο και είναι αποπληρωτέο σε πρώτη ζήτηση.

	30 Ιουνίου 2018 €000	31 Δεκεμβρίου 2017 €000
<i>Δάνειο στην ιθύνουσα εταιρεία:</i>		
Στην αρχή του έτους	6.752	-
Δάνειο που παραχωρήθηκε	360	-
Δάνεια εισπρακτέα που εκχωρήθηκαν στο Συγκρότημα	-	10.963
Δάνειο που συμψηφίστηκε έναντι μερισμάτων πληρωτέων	-	(1.214)
Συμψηφισμός δανεισμού έναντι δανείων εισπρακτέων που εκχωρήθηκαν στο Συγκρότημα	-	(3.194)
Τόκος που χρεώθηκε	103	197
	<u>7.215</u>	<u>6.752</u>
Στο τέλος του έτους	<u>7.215</u>	<u>6.752</u>

Το δάνειο φέρει τόκο 3% δεν είναι εξασφαλισμένο και είναι αποπληρωτέο σε πρώτη ζήτηση.

Κυπριακή Εταιρεία Τσιμέντων Δημόσια Λίμιτεδ

10 Εποχικότητα

Τα αποτελέσματα της συνδεδεμένης της εταιρείας που δραστηριοποιείται στον τομέα τσιμέντου αλλά και τα αποτελέσματα της θυγατρικής της η οποία δραστηριοποιείται στον τομέα ανάπτυξης ακινήτων δεν επηρεάζονται από εποχιακούς παράγοντες.

11 Γεγονότα μεταγενέστερα του ισολογισμού

Η Εταιρεία έχει προχωρήσει σε καταβολή μερίσματος από τα κέρδη της εταιρείας για το έτος 2017 ύψους €2.752.218 το οποίο αναλογεί σε €0,02 σεντ ανά μετοχή, και το οποίο καταβλήθηκε στους δικαιούχους μετόχους της Εταιρείας στις 25 Ιουλίου 2018.