

Κυπριακή Εταιρεία Τσιμέντων Δημόσια Λίμιτεδ

Μη ελεγμένες συνοπτικές ενδιάμεσες ενοποιημένες οικονομικές καταστάσεις για την εξαμηνία που έληξε στις 30 Ιουνίου 2012

Περιεχόμενα

	Σελίδα
Δήλωση των μελών του Διοικητικού Συμβουλίου και άλλων υπευθύνων της Εταιρείας για τις συνοπτικές ενδιάμεσες ενοποιημένες οικονομικές καταστάσεις	1
Ενδιάμεση έκθεση διαχείρισης	2 - 3
Συνοπτική ενδιάμεση ενοποιημένη κατάσταση λογαριασμού αποτελεσμάτων	4
Συνοπτική ενδιάμεση ενοποιημένη κατάσταση συνολικών εισοδημάτων	5
Συνοπτικός ενδιάμεσος ενοποιημένος ισολογισμός	6
Συνοπτική ενδιάμεση ενοποιημένη κατάσταση αλλαγών στα ίδια κεφάλαια	7 - 9
Συνοπτική ενδιάμεση ενοποιημένη κατάσταση ταμειακών ροών	10
Σημειώσεις στις μη ελεγμένες συνοπτικές ενδιάμεσες ενοποιημένες οικονομικές καταστάσεις	11 - 22

Κυπριακή Εταιρεία Τσιμέντων Δημόσια Λίμιτεδ

Δήλωση των μελών του Διοικητικού Συμβουλίου και άλλων υπευθύνων της Εταιρείας για τις συνοπτικές ενδιάμεσες ενοποιημένες οικονομικές καταστάσεις






Σύμφωνα με το Άρθρο 10, εδάφια (3)(γ) και (7) του περί των Προϋποθέσεων Διαφάνειας (Κινητές Αξίες προς Διαπραγμάτευση σε Ρυθμιζόμενη Αγορά) Νόμου του 2007 ("Νόμος"), εμείς τα μέλη του Διοικητικού Συμβουλίου και οι άλλοι υπεύθυνοι για τις συνοπτικές ενδιάμεσες ενοποιημένες οικονομικές καταστάσεις της εταιρείας Κυπριακή Εταιρεία Τσιμέντων Δημόσια Λίμιτεδ (η "Εταιρεία") για την εξαμηνία που έληξε στις 30 Ιουνίου 2012 επιβεβαιώνουμε ότι εξ' όσων γνωρίζουμε:

(α) οι συνοπτικές ενδιάμεσες ενοποιημένες οικονομικές καταστάσεις οι οποίες παρουσιάζονται στις σελίδες 4 μέχρι 22:


- (i) καταρτίστηκαν σύμφωνα με το Διεθνές Λογιστικό Πρότυπο 34 "Ενδιάμεση Οικονομική Έκθεση" όπως αυτό υιοθετήθηκε από την Ευρωπαϊκή Ένωση, και σύμφωνα με τις διατάξεις του Άρθρου 10, εδάφιο (4) του Νόμου, και
- (ii) παρέχουν αληθινή και δίκαιη εικόνα των στοιχείων του ενεργητικού και παθητικού, της οικονομικής κατάστασης και του κέρδους ή ζημιών της Κυπριακής Εταιρείας Τσιμέντων Δημόσια Λίμιτεδ και των επιχειρήσεων που περιλαμβάνονται στις συνοπτικές ενδιάμεσες ενοποιημένες οικονομικές καταστάσεις ως σύνολο και,

(β) Η ενδιάμεση έκθεση διαχείρισης παρέχει δίκαιη ανασκόπηση των πληροφοριών που απαιτούνται από το Άρθρο 10, εδάφιο (6) του Νόμου.

Μέλη Διοικητικού Συμβουλίου

Όνοματεπώνυμο και ιδιότητα	Υπογραφή
Γεώργιος Στ. Γαλαταριώτης (Εκτελεστικός Πρόεδρος)	
Thomas M. Schmidheiny (Αντιπρόεδρος)	
Κώστας Στ. Γαλαταριώτης (Εκτελεστικός Σύμβουλος)	
Σταύρος Γ. Στ. Γαλαταριώτης (Εκτελεστικός Σύμβουλος)	
Βάσος Γ. Λαζαρίδης (Οικονομικός Σύμβουλος)	
Τάσος Αναστασίου (Εκτελεστικός Σύμβουλος)	
Μιχάλης Μουσιούτας (Σύμβουλος)	
Αντώνης Αντωνίου (Σύμβουλος)	

Υπεύθυνη σύνταξης των συνοπτικών ενδιάμεσων ενοποιημένων οικονομικών καταστάσεων

Όνοματεπώνυμο και ιδιότητα	Υπογραφή
Έλενα Στυλιανού (Οικονομικός Διευθυντής)	

Λεμεσός
30 Αυγούστου 2012

Κυπριακή Εταιρεία Τσιμέντων Δημόσια Λίμιτεδ

Ενδιάμεση έκθεση διαχείρισης για την εξαμηνία που έληξε στις 30 Ιουνίου 2012

Το Διοικητικό Συμβούλιο της Εταιρείας, σε συνεδρία του που πραγματοποιήθηκε στις 30 Αυγούστου 2012, μελέτησε και ενέκρινε τις μη ελεγμένες συνοπτικές ενδιάμεσες ενοποιημένες οικονομικές καταστάσεις του Συγκροτήματος της Κυπριακής Εταιρείας Τσιμέντων Δημόσια Λίμιτεδ για την εξαμηνία που έληξε στις 30 Ιουνίου 2012.

Τα ενοποιημένα αποτελέσματα του Συγκροτήματος περιλαμβάνουν και τα αποτελέσματα της θυγατρικής εταιρείας C.C.C. Tourist Enterprises Public Company Ltd και τα αποτελέσματα της συνδεδεμένης εταιρείας Τσιμεντοποιία Βασιλικού Δημόσια Εταιρεία Λίμιτεδ.

Οι μη ελεγμένες συνοπτικές ενδιάμεσες ενοποιημένες οικονομικές καταστάσεις του Συγκροτήματος, που εκφράζονται σε Ευρώ, έχουν ετοιμαστεί σύμφωνα με το Διεθνές Λογιστικό Πρότυπο 34 "Ενδιάμεση Οικονομική Έκθεση" και συνάδουν με τις πρόνοιες των περί Αξιών και Χρηματιστηρίου Αξιών Κύπρου Νόμων και Κανονισμών σε σχέση με την ανακοίνωση ενδιάμεσων αποτελεσμάτων.

Κατά την κατάρτιση των αποτελεσμάτων για το πρώτο εξάμηνο του 2012 εφαρμόστηκαν οι ίδιες λογιστικές πολιτικές και η ίδια βάση υπολογισμού όπως και στους ετήσιους λογαριασμούς για το έτος που έληξε στις 31 Δεκεμβρίου 2011. Τα αποτελέσματα για το πρώτο εξάμηνο του 2012 δεν έχουν ελεγχθεί από τους εξωτερικούς ελεγκτές του Συγκροτήματος.

Οι συνοπτικές ενδιάμεσες ενοποιημένες οικονομικές καταστάσεις πρέπει να διαβάζονται σε συνδιασμό με τις ετήσιες οικονομικές καταστάσεις για το έτος που έληξε στις 31 Δεκεμβρίου 2011.

Φύση εργασιών του Συγκροτήματος

Οι κύριες δραστηριότητες του Συγκροτήματος είναι η ανάπτυξη /αξιοποίηση γης καθώς και η κατοχή στρατηγικών επενδύσεων στον ξενοδοχειακό τομέα και στον τομέα παραγωγής και διάθεσης τσιμέντου.

Ανασκόπηση της οικονομικής κατάστασης του Συγκροτήματος

Ο κύκλος εργασιών του Συγκροτήματος παρουσίασε αύξηση κατά 3,5% σε €9,0 εκ. σε σύγκριση με €8,7 εκ. την αντίστοιχη περίοδο του 2011. Η αύξηση οφείλεται κυρίως στην αύξηση του κύκλου εργασιών της θυγατρικής εταιρείας C.C.C. Tourist Enterprises Public Company Ltd. Η ζημιά από εργασίες πριν τα χρηματοδοτικά έξοδα και αποσβέσεις (EBITDA) μειώθηκε κατά 26% και περιορίστηκε σε €849 χιλ. σε σχέση με €1,15 εκ. την αντίστοιχη περσινή περίοδο του 2011. Επίσης η μη πραγματοποιηθείσα συναλλαγματική ζημιά μειώθηκε από €811 χιλ. σε €164 χιλ. Ως αποτέλεσμα των πιο πάνω η καθαρή ζημιά για την περίοδο ανήλθε στα €3,9 εκ. (2011: ζημιά €4,3 εκ.).

Κυπριακή Εταιρεία Τσιμέντων Δημόσια Λίμιτεδ

Ενδιάμεση έκθεση διαχείρισης για την εξαμηνία που έληξε στις 30 Ιουνίου 2012 (συνέχεια)

Ανασκόπηση της οικονομικής κατάστασης του Συγκροτήματος (συνέχεια)

Το σύνολο των περιουσιακών στοιχείων του Συγκροτήματος στο τέλος της εξαμηνίας ήταν €475,4 εκ. (31 Δεκεμβρίου 2011: €477,8 εκ.) από τα οποία €143,1 εκ. (31 Δεκεμβρίου 2011: €144,8 εκ.) αντιπροσωπεύουν την καθαρή λογιστική αξία των ακινήτων, εγκαταστάσεων και εξοπλισμού, €272 εκ. (2011: €272 εκ.) επενδύσεις σε ακίνητα και €52,9 εκ. (31 Δεκεμβρίου 2011: €52,9 εκ.) επενδύσεις στη συνδεδεμένη εταιρεία Τσιμεντοποιία Βασιλικού Δημόσια Εταιρεία Λίμιτεδ.

Υπό τις παρούσες συνθήκες τα αναμενόμενα αποτελέσματα για το 2012 δυνατό να παρουσιάσουν διακυμάνσεις, οι οποίες λόγω των αβεβαιοτήτων που επικρατούν στις αγορές είναι δύσκολο να προβλεφθούν.

Κυριότεροι κίνδυνοι και αβεβαιότητες

Οι δραστηριότητες του Συγκροτήματος επηρεάζονται από διάφορους κινδύνους και αβεβαιότητες. Οι πιο σημαντικοί είναι ο πιστωτικός κίνδυνος, ο κίνδυνος ρευστότητας και ο κίνδυνος αγοράς που προκύπτει από τις δυσμενείς μετακινήσεις στις συναλλαγματικές ισοτιμίες και επιτόκια καθώς και ο κίνδυνος δραστηριοτήτων.

Οι δραστηριότητες επηρεάζονται από ένα αριθμό παραγόντων οι οποίοι συμπεριλαμβάνουν, αλλά δεν περιορίζονται, στους εξής:

- Διεθνείς και εθνικούς οικονομικούς και γεωπολιτικούς παράγοντες
- Επίδραση πολέμων, τρομοκρατικών ενεργειών αλλά και ασθενειών και επιδημιών, που είναι δυνατό να επηρεάσουν της αφίξεις τουριστών
- Αυξημένο ανταγωνισμό τόσο εντός Κύπρου όσο και από τις γειτονικές χώρες
- Την ανάπτυξη του κατασκευαστικού τομέα και του τομέα ακινήτων

Το Συγκρότημα αναλύει και διαχειρίζεται αυτούς τους κινδύνους μέσα από διάφορους μηχανισμούς, και διαμορφώνει τη στρατηγική του ούτως ώστε να μετριάσει, στο βαθμό που είναι δυνατό, τις επιπτώσεις των κινδύνων αυτών.

Αποσπάσματα των αποτελεσμάτων της πρώτης εξαμηνίας του 2012 θα δημοσιευθούν στις 31 Αυγούστου 2012 στην εφημερίδα "Σημερινή".

Αντίγραφα ολόκληρων των μη ελεγμένων συνοπτικών ενδιάμεσων ενοποιημένων οικονομικών καταστάσεων διατίθενται δωρεάν, στα γραφεία της Εταιρείας στην Λεωφόρο Μακαρίου III 197, Gala Tower, 3030 Λεμεσός, τηλ: 25891000, καθώς και σε ηλεκτρονική μορφή στην ιστοσελίδα του Συγκροτήματος Εταιρειών Γαλαταριώτης (www.galatariotisgroup.com).

Λεμεσός,
30 Αυγούστου 2012

Κυπριακή Εταιρεία Τσιμέντων Δημόσια Λίμιτεδ

Συνοπτική ενδιάμεση ενοποιημένη κατάσταση λογαριασμού αποτελεσμάτων για την εξαμηνία που έληξε στις 30 Ιουνίου 2012

	Σημ.	30 Ιουνίου 2012 €	30 Ιουνίου 2011 €
Πωλήσεις		8.983.764	8.668.909
Κόστος τροφίμων και ποτών		(799.574)	(893.403)
Μισθοί και ωφελήματα προσωπικού		(4.272.235)	(4.608.286)
Αποσβέσεις	9	(904.297)	(775.382)
Άλλα έξοδα		(4.765.187)	(4.314.835)
Άλλα έσοδα		21.360	19.931
Ζημιά εργασιών		(1.736.169)	(1.903.066)
Χρηματοδοτικά έξοδα	6	(2.167.868)	(1.866.775)
Συναλλαγματική ζημιά	6	(163.697)	(810.708)
Μερίδιο κέρδους συνδεδεμένων εταιρειών		194.304	262.614
Ζημιά πριν τη φορολογία		(3.873.430)	(4.317.935)
Φορολογία		(2.619)	-
Ζημιά για την περίοδο		(3.876.049)	(4.317.935)
Που αναλογεί στους:			
Μετόχους της Εταιρείας		(2.970.372)	(3.124.935)
Συμφέρον μειοψηφίας		(905.677)	(1.193.000)
		(3.876.049)	(4.317.935)
Βασική και πλήρως κατανεμημένη ζημιά ανά μετοχή που αναλογεί στους μετόχους της Εταιρείας (σεντ ανά μετοχή)	8	(2,16)	(2,27)

Οι σημειώσεις στις σελίδες 11 μέχρι 22 αποτελούν αναπόσπαστο μέρος αυτών των συνοπτικών ενδιάμεσων ενοποιημένων οικονομικών καταστάσεων.

Κυπριακή Εταιρεία Τσιμέντων Δημόσια Λίμιτεδ

Συνοπτική ενδιάμεση ενοποιημένη κατάσταση συνολικών εισοδημάτων για την εξαμηνία που έληξε στις 30 Ιουνίου 2012

	30 Ιουνίου 2012 €	30 Ιουνίου 2011 €
Ζημιά για την περίοδο	(3.876.049)	(4.317.935)
Άλλα συνολικά εισοδήματα: Μερίδιο κίνησης αποθεματικών συνδεδεμένων εταιρειών	(157.872)	(196.328)
Συνολική ζημιά για την περίοδο	<u>(4.033.921)</u>	<u>(4.514.263)</u>
Που αναλογεί στους:		
Μετόχους της Εταιρείας	(3.128.244)	(3.321.263)
Συμφέρον μειοψηφίας	(905.677)	(1.193.000)
	<u>(4.033.921)</u>	<u>(4.514.263)</u>

Οι σημειώσεις στις σελίδες 11 μέχρι 22 αποτελούν αναπόσπαστο μέρος αυτών των συνοπτικών ενδιάμεσων ενοποιημένων οικονομικών καταστάσεων.

Κυπριακή Εταιρεία Τσιμέντων Δημόσια Λίμιτεδ

Συνοπτικός ενδιάμεσος ενοποιημένος ισολογισμός στις 30 Ιουνίου 2012

	Σημ.	30 Ιουνίου 2012 €	31 Δεκεμβρίου 2011 €
Περιουσιακά στοιχεία			
Μη κυκλοφορούντα περιουσιακά στοιχεία			
Ακίνητα, εγκαταστάσεις και εξοπλισμός	9	143.065.843	143.495.164
Επενδύσεις σε ακίνητα	10	271.962.710	271.960.330
Άυλα περιουσιακά στοιχεία		2.564.749	2.564.749
Επενδύσεις σε συνδεδεμένες εταιρείες	12	52.877.497	52.841.065
Χρηματοοικονομικά περιουσιακά στοιχεία διαθέσιμα προς πώληση		2.848	2.848
		470.473.647	470.864.156
Κυκλοφορούντα περιουσιακά στοιχεία			
Αποθέματα		3.051.470	3.136.933
Εμπορικά και άλλα εισπρακτέα		1.438.274	1.689.198
Ταμειακά διαθέσιμα και ισοδύναμα		80.148	1.720.146
Φορολογία εισπρακτέα		343.527	343.527
		4.913.419	6.889.804
Σύνολο περιουσιακών στοιχείων		475.387.066	477.753.960
Ίδια κεφάλαια και υποχρεώσεις			
Ίδια κεφάλαια κατανεμητέα στους Μετόχους της Εταιρείας			
Μετοχικό κεφάλαιο	13	59.172.679	59.172.679
Αποθεματικό υπέρ το άρτιο	13	848.729	848.729
Αποθεματικό δίκαιης αξίας		136.084.469	136.242.341
Αποθεματικό προσόδου		17.235.700	17.235.700
Άλλα αποθεματικά		(15.032)	(15.032)
Κέρδη που κρατήθηκαν		88.931.029	92.523.470
		302.257.574	306.007.887
Συμφέρον μειοψηφίας		22.448.520	23.836.824
Σύνολο ιδίων κεφαλαίων		324.706.094	329.844.711
Μη βραχυπρόθεσμες υποχρεώσεις			
Δανεισμός	14	59.660.098	54.360.984
Αναβαλλόμενες φορολογικές υποχρεώσεις		65.732.801	65.732.801
Προβλέψεις		1.952.381	1.904.762
		127.345.280	121.998.547
Βραχυπρόθεσμες υποχρεώσεις			
Εμπορικοί και άλλοι πιστωτές		7.078.680	5.508.846
Τρέχουσες φορολογικές υποχρεώσεις		3.207	1.498
Δανεισμός	14	16.253.805	20.400.358
		23.335.692	25.910.702
Σύνολο υποχρεώσεων		150.680.972	147.909.249
Σύνολο ιδίων κεφαλαίων και υποχρεώσεων		475.387.066	477.753.960

Οι σημειώσεις στις σελίδες 11 μέχρι 22 αποτελούν αναπόσπαστο μέρος αυτών των συνοπτικών ενδιάμεσων ενοποιημένων οικονομικών καταστάσεων.

Κυπριακή Εταιρεία Τσιμέντων Δημόσια Λίμιτεδ

Συνοπτική ενδιάμεση ενοποιημένη κατάσταση αλλαγών στα ίδια κεφάλαια για την εξαμηνία που έληξε στις 30 Ιουνίου 2012

Που αναλογούν στους μετόχους της Εταιρείας

	Μετοχικό κεφάλαιο €	Αποθεματικό υπέρ το άρτιο ⁽²⁾ €	Αποθεματικό δίκαιης αξίας ⁽²⁾ €	Άλλα αποθεματικά €	Αποθεματικό προσόδου €	Κέρδη που κρατήθηκαν ⁽¹⁾ €	Σύνολο ιδίων κεφαλαίων €	Συμφέρον μειοψηφίας €	Σύνολο €
Υπόλοιπο την 1 Ιανουαρίου 2011	59.172.679	848.729	135.889.381	(15.032)	17.235.700	97.203.783	310.335.240	24.976.833	335.312.073
Συνολικό εισόδημα									
Ζημιά για την περίοδο	-	-	-	-	-	(3.124.935)	(3.124.935)	(1.193.000)	(4.317.935)
Άλλα συνολικά εισοδήματα									
Μερίδιο αποθεματικών δίκαιης αξίας συνδεδεμένων εταιρειών	-	-	(196.328)	-	-	-	(196.328)	-	(196.328)
Σύνολο άλλων συνολικών εισοδημάτων	-	-	(196.328)	-	-	-	(196.328)	-	(196.328)
Συνολικό εισόδημα για την περίοδο	-	-	(196.328)	-	-	(3.124.935)	(3.321.263)	(1.193.000)	(4.514.263)
Υπόλοιπο την 30 Ιουνίου 2011	<u>59.172.679</u>	<u>848.729</u>	<u>135.693.053</u>	<u>(15.032)</u>	<u>17.235.700</u>	<u>94.078.848</u>	<u>307.013.977</u>	<u>23.783.833</u>	<u>330.797.810</u>

Κυπριακή Εταιρεία Τσιμέντων Δημόσια Λίμιτεδ

Συνοπτική ενδιάμεση ενοποιημένη κατάσταση αλλαγών στα ίδια κεφάλαια για την εξαμηνία που έληξε στις 30 Ιουνίου 2012 (συνέχεια)

Που αναλογούν στους μετόχους της Εταιρείας

	Σημ.	Μετοχικό κεφάλαιο €	Αποθεματικό υπέρ το άρτιο ⁽²⁾ €	Αποθεματικό δίκαιης αξίας ⁽²⁾ €	Άλλα αποθεματικά €	Αποθεματικό προσόδου €	Κέρδη που κρατήθηκαν ⁽¹⁾ €	Σύνολο ιδίων κεφαλαίων €	Συμφέρον μειοψηφίας €	Σύνολο €
Υπόλοιπο την 1 Ιανουαρίου 2012		59.172.679	848.729	136.242.341	(15.032)	17.235.700	92.523.470	306.007.887	23.836.824	329.844.711
Συνολικό εισόδημα										
Ζημιά για την περίοδο		-	-	-	-	-	(2.970.372)	(2.970.372)	(905.677)	(3.876.049)
Άλλα συνολικά εισοδήματα										
Μερίδιο αποθεματικών δίκαιης αξίας συνδεδεμένων εταιρειών		-	-	(157.872)	-	-	-	(157.872)	-	(157.872)
Σύνολο άλλων συνολικών εισοδημάτων		-	-	(157.872)	-	-	-	(157.872)	-	(157.872)
Συνολικό εισόδημα για την περίοδο		-	-	(157.872)	-	-	(2.970.372)	(3.128.244)	(905.677)	(4.033.921)
Συναλλαγές με ιδιοκτήτες										
Φορολογία σε λογιζόμενη διανομή μερίσματος		-	-	-	-	-	(30.076)	(30.076)	(14.620)	(44.696)
Απόκτηση συμφέροντος μειοψηφίας	11	-	-	-	-	-	(591.993)	(591.993)	(468.007)	(1.060.000)
Σύνολο συναλλαγών με ιδιοκτήτες		-	-	-	-	-	(622.069)	(622.069)	(482.627)	(1.104.696)
Υπόλοιπο την 30 Ιουνίου 2012		59.172.679	848.729	136.084.469	(15.032)	17.235.700	88.931.029	302.257.574	22.448.520	324.706.094

Κυπριακή Εταιρεία Τσιμέντων Δημόσια Λίμιτεδ

Συνοπτική ενδιάμεση ενοποιημένη κατάσταση αλλαγών στα ίδια κεφάλαια για την εξαμηνία που έληξε στις 30 Ιουνίου 2012 (συνέχεια)

- (1) Εταιρείες που δεν διανέμουν 70% των κερδών τους μετά τη φορολογία, όπως προσδιορίζονται από τον περί Εκτάκτου Εισφοράς για την Άμυνα της Δημοκρατίας Νόμο, κατά το τέλος των δύο ετών από το τέλος του φορολογικού έτους στο οποίο τα κέρδη αναφέρονται, θα θεωρείται πως έχουν διανέμει αυτό το ποσό σαν μέρισμα. Έκτακτη αμυντική εισφορά προς 15% θα είναι πληρωτέα πάνω σε αυτή τη λογιζόμενη διανομή μερίσματος στην έκταση που οι μέτοχοι, για σκοπούς λογιζόμενης διανομής μερίσματος κατά το τέλος της περιόδου των δύο ετών από το τέλος του φορολογικού έτους στο οποίο τα κέρδη αναφέρονται, είναι φορολογικοί κάτοικοι Κύπρου. Το ποσοστό της έκτακτης εισφοράς για την άμυνα, αυξήθηκε στο 17% για κέρδη για το φορολογικό έτος 2009 και στο 20% για κέρδη για τα φορολογικά έτη 2010 και 2011. Το ποσό της λογιζόμενης διανομής μερίσματος μειώνεται με οποιοδήποτε πραγματικό μέρισμα που ήδη διανεμήθηκε για το έτος στο οποίο τα κέρδη αναφέρονται μέχρι το τέλος των δύο ετών από το τέλος του φορολογικού έτους στο οποίο τα κέρδη αναφέρονται. Αυτή η έκτακτη αμυντική εισφορά καταβάλλεται από την Εταιρεία για λογαριασμό των μετόχων.
- (2) Το αποθεματικό έκδοσης μετοχών υπέρ το άρτιο και το αποθεματικό δίκαιης αξίας δεν είναι διαθέσιμα για διανομή υπό μορφή μερίσματος.

Οι σημειώσεις στις σελίδες 11 μέχρι 22 αποτελούν αναπόσπαστο μέρος αυτών των συνοπτικών ενδιάμεσων ενοποιημένων οικονομικών καταστάσεων.

Κυπριακή Εταιρεία Τσιμέντων Δημόσια Λίμιτεδ

Συνοπτική ενδιάμεση ενοποιημένη κατάσταση ταμειακών ροών για την εξαμηνία που έληξε στις 30 Ιουνίου 2012

	Σημ.	30 Ιουνίου 2012 €	30 Ιουνίου 2011 €
Ροή μετρητών από εργασίες			
Μετρητά που προήλθαν από εργασίες		1.098.823	592.375
Καθαρά μετρητά από εργασίες		1.098.823	592.375
Ροή μετρητών από επενδυτικές δραστηριότητες			
Αγορά ακινήτων, εγκαταστάσεων και εξοπλισμού	9	(474.976)	(227.659)
Τόκοι που εισπράχθηκαν		40.360	17.733
Προσθήκες στις επενδύσεις σε ακίνητα	10	(2.380)	(64.000)
Εισπράξεις από πώληση ακινήτων, εγκαταστάσεων και εξοπλισμού		-	7.500
Εισπράξεις από πώληση επενδύσεων σε ακίνητα	10	-	230.000
Εξαγορά συμφέροντος μειοψηφίας	11	(1.060.000)	-
Καθαρά μετρητά για επενδυτικές δραστηριότητες		(1.496.996)	(36.426)
Ροή μετρητών από χρηματοδοτικές δραστηριότητες			
Νέα δάνεια	14	7.083.000	811.500
Αποπληρωμές δανείων		(2.401.106)	(2.157.140)
Τόκοι που πληρώθηκαν		(2.262.082)	(1.866.775)
Καθαρά μετρητά από/(για) χρηματοδοτικές δραστηριότητες		2.419.812	(3.212.415)
Καθαρή αύξηση/(μείωση) στα ταμειακά διαθέσιμα και ισοδύναμα και τραπεζικά παρατραβήγματα		2.021.639	(2.656.466)
Ταμειακά διαθέσιμα και ισοδύναμα και τραπεζικά παρατραβήγματα στην αρχή της περιόδου		(11.427.191)	(9.541.678)
Ταμειακά διαθέσιμα και ισοδύναμα και τραπεζικά παρατραβήγματα στο τέλος της περιόδου		(9.405.552)	(12.198.144)

Οι σημειώσεις στις σελίδες 11 μέχρι 22 αποτελούν αναπόσπαστο μέρος αυτών των συνοπτικών ενδιάμεσων οικονομικών καταστάσεων.

Κυπριακή Εταιρεία Τσιμέντων Δημόσια Λίμιτεδ

Σημειώσεις στις μη ελεγμένες συνοπτικές ενδιάμεσες ενοποιημένες οικονομικές καταστάσεις

1 Γενικές πληροφορίες

Η Εταιρεία συστάθηκε με έδρα την Κύπρο το 1951 ως ιδιωτική εταιρεία περιορισμένης ευθύνης σύμφωνα με τις πρόνοιες του περί Εταιρειών Νόμου Κεφ.113 και μετέπειτα μετατράπηκε σε δημόσια εταιρεία. Η Εταιρεία είναι εισηγμένη στο Χρηματιστήριο Αξιών Κύπρου.

Οι συνοπτικές ενδιάμεσες ενοποιημένες οικονομικές καταστάσεις της Εταιρείας κατά την και για την εξαμηνία που έληξε στις 30 Ιουνίου 2012 συμπεριλαμβάνουν την Εταιρεία και τις θυγατρικές της (Σημείωση 11) που μαζί αναφέρονται ως “Συγκρότημα” και το συμφέρον του Συγκροτήματος σε συνδεδεμένες εταιρείες (Σημείωση 12).

Οι συνοπτικές ενδιάμεσες ενοποιημένες οικονομικές καταστάσεις του Συγκροτήματος για την περίοδο που έληξε 30 Ιουνίου 2012 και οι ενοποιημένες οικονομικές καταστάσεις για το έτος που έληξε στις 31 Δεκεμβρίου 2011 είναι διαθέσιμες κατόπιν αιτήσεως από τα γραφεία της Εταιρείας στη Λεωφόρο Μακαρίου III 197, Gala Tower, 3030 Λεμεσός, καθώς και σε ηλεκτρονική μορφή στην ιστοσελίδα του Συγκροτήματος (www.galatariotisgroup.com).

Οι συνοπτικές ενδιάμεσες ενοποιημένες οικονομικές καταστάσεις δεν έχουν ελεγχθεί από τους εξωτερικούς ελεγκτές του Συγκροτήματος.

Κύριες δραστηριότητες

Οι κύριες δραστηριότητες του Συγκροτήματος είναι η ανάπτυξη /αξιοποίηση γης καθώς και η κατοχή στρατηγικών επενδύσεων στον ξενοδοχειακό τομέα και στον τομέα παραγωγής και διάθεσης τσιμέντου.

2 Δήλωση συμμόρφωσης

Οι μη ελεγμένες συνοπτικές ενδιάμεσες ενοποιημένες οικονομικές καταστάσεις του Συγκροτήματος έχουν ετοιμαστεί σύμφωνα με το Διεθνές Λογιστικό Πρότυπο 34 “Ενδιάμεση Οικονομική Έκθεση”, όπως αυτό υιοθετήθηκε από την Ευρωπαϊκή Ένωση (ΕΕ). Αυτές οι συνοπτικές ενδιάμεσες ενοποιημένες οικονομικές καταστάσεις πρέπει να διαβάζονται από κοινού με τις ενοποιημένες οικονομικές καταστάσεις του Συγκροτήματος για το έτος που έληξε στις 31 Δεκεμβρίου 2011.

3 Λογιστικές πολιτικές

Όλες οι λογιστικές πολιτικές, η παρουσίαση των αποτελεσμάτων και οι μέθοδοι υπολογισμού που χρησιμοποιήθηκαν κατά την ετοιμασία αυτών των μη ελεγμένων συνοπτικών ενδιάμεσων ενοποιημένων οικονομικών καταστάσεων του Συγκροτήματος για την εξαμηνία που έληξε στις 30 Ιουνίου 2012 είναι οι ίδιες με αυτές που χρησιμοποιήθηκαν κατά την ετοιμασία των ετήσιων ενοποιημένων οικονομικών καταστάσεων για το έτος που έληξε στις 31 Δεκεμβρίου 2011.

Κυπριακή Εταιρεία Τσιμέντων Δημόσια Λίμιτεδ

3 Λογιστικές πολιτικές (συνέχεια)

Υιοθέτηση καινούργιων και αναθεωρημένων ΔΠΧΑ

Κατά την τρέχουσα περίοδο το Συγκρότημα υιοθέτησε όλα τα νέα και αναθεωρημένα Διεθνή Πρότυπα Χρηματοοικονομικής Αναφοράς (ΔΠΧΑ) τα οποία σχετίζονται με τις εργασίες του και είναι εφαρμόσιμα για λογιστικές περιόδους που αρχίζουν την 1 Ιανουαρίου 2012. Η υιοθέτηση αυτή δεν είχε επιφέρει σημαντικές αλλαγές στις λογιστικές πολιτικές του Συγκροτήματος.

Κατά την ημερομηνία έγκρισης αυτών των συνοπτικών ενδιάμεσων ενοποιημένων οικονομικών καταστάσεων τα πιο κάτω πρότυπα χρηματοοικονομικής αναφοράς είχαν εκδοθεί από το Συμβούλιο Διεθνών Λογιστικών Προτύπων αλλά δεν είχαν τεθεί ακόμη σε εφαρμογή:

(i) Υιοθετήθηκαν από την Ευρωπαϊκή Ένωση

Τροποποιήσεις

- Τροποποίηση στο ΔΛΠ 1 “Παρουσίαση των Οικονομικών Καταστάσεων” στην Παρουσίαση στοιχείων Άλλων Συνολικών Εισοδημάτων (ισχύει για ετήσιες περιόδους που αρχίζουν από ή μετά την 1 Ιουλίου 2012).
- Τροποποιήσεις στο ΔΛΠ 19 “Παροχές σε εργαζομένους” (ισχύει για ετήσιες περιόδους που αρχίζουν από ή μετά την 1 Ιανουαρίου 2013).

(ii) Δεν υιοθετήθηκαν από την Ευρωπαϊκή Ένωση

Νέα Πρότυπα

- ΔΠΧΑ 9 “Χρηματοοικονομικά Μέσα” (και επακόλουθες τροποποιήσεις στο ΔΠΧΑ 9 και ΔΠΧΑ 7) (ισχύει για ετήσιες περιόδους που αρχίζουν από ή μετά την 1 Ιανουαρίου 2015).
- ΔΠΧΑ 10 “Ενοποιημένες Οικονομικές Καταστάσεις” (ισχύει για ετήσιες περιόδους που αρχίζουν από ή μετά την 1 Ιανουαρίου 2013).
- ΔΠΧΑ 11 “Από Κοινού Διευθετήσεις” (ισχύει για ετήσιες περιόδους που αρχίζουν από ή μετά την 1 Ιανουαρίου 2013).
- ΔΠΧΑ 12 “Γνωστοποιήσεις Συμφερόντων σε Άλλες Οντότητες” (ισχύει για ετήσιες περιόδους που αρχίζουν από ή μετά την 1 Ιανουαρίου 2013).
- ΔΠΧΑ 13 “Αποτίμηση Δίκαιης Αξίας” (ισχύει για ετήσιες περιόδους που αρχίζουν από ή μετά την 1 Ιανουαρίου 2013).
- ΔΛΠ 27 “Ενοποιημένες και Ιδιαίτερες Οικονομικές Καταστάσεις” (ισχύει για ετήσιες περιόδους που αρχίζουν από ή μετά την 1 Ιανουαρίου 2013).
- ΔΛΠ 28 “Επενδύσεις σε Συνδεδεμένες και από Κοινού Ελεγχόμενες Οικονομικές Οντότητες” (ισχύει για ετήσιες περιόδους που αρχίζουν από ή μετά την 1 Ιανουαρίου 2013).

Κυπριακή Εταιρεία Τσιμέντων Δημόσια Λίμιτεδ

3 Λογιστικές πολιτικές (συνέχεια)

Υιοθέτηση καινούργιων και αναθεωρημένων ΔΠΧΑ (συνέχεια)

(ii) Δεν υιοθετήθηκαν από την Ευρωπαϊκή Ένωση (συνέχεια)

Τροποποιήσεις

- Τροποποίηση στο ΔΛΠ 12 “Φόροι Εισοδήματος” για την αναβαλλόμενη φορολογία που σχετίζεται με την ανάκτηση των υποκείμενων περιουσιακών στοιχείων (ισχύει για ετήσιες περιόδους που αρχίζουν από ή μετά την 1 Ιανουαρίου 2012).
- Τροποποίηση στο ΔΠΧΑ 1 “Πρώτη Εφαρμογή Διεθνών Προτύπων Χρηματοοικονομικής Αναφοράς” σχετικά με σημαντική επίδραση υπερπληθωρισμού και αφαίρεση σταθερών ημερομηνιών σε Πρώτη Εφαρμογή (ισχύει για ετήσιες περιόδους που αρχίζουν από ή μετά την 1 Ιουλίου 2011).
- Τροποποίηση στο ΔΠΧΑ 7 “Χρηματοοικονομικά Μέσα: Γνωστοποιήσεις” σχετικά με το Συμψηφισμό Χρηματοοικονομικών Περιουσιακών Στοιχείων και Χρηματοοικονομικών Υποχρεώσεων (ισχύει για ετήσιες περιόδους που αρχίζουν από ή μετά την 1 Ιανουαρίου 2013).
- Τροποποίηση στο ΔΛΠ 32 “Χρηματοοικονομικά Μέσα: Παρουσίαση” σχετικά με το Συμψηφισμό Χρηματοοικονομικών Περιουσιακών Στοιχείων και Χρηματοοικονομικών Υποχρεώσεων (ισχύει για ετήσιες περιόδους που αρχίζουν από ή μετά την 1 Ιανουαρίου 2014).
- Τροποποίηση στο ΔΠΧΑ 1 “Πρώτη Εφαρμογή Διεθνών Προτύπων Χρηματοοικονομικής Αναφοράς” σχετικά με την εφαρμογή του ΔΠΧΑ 9 “Χρηματοοικονομικά Μέσα” και ΔΛΠ 20 “Λογιστική για Κυβερνητικές Χορηγίες και Γνωστοποίηση Κυβερνητικής Βοήθειας” - εξαίρεση από την αναδρομική εφαρμογή των ΔΠΧΑ σχετικά με τις κυβερνητικές χορηγίες (ισχύει για ετήσιες περιόδους που αρχίζουν από ή μετά την 1 Ιανουαρίου 2013).
- Ετήσιες Βελτιώσεις στα ΔΠΧΑ 2011 (ισχύει για ετήσιες περιόδους που αρχίζουν από ή μετά την 1 Ιανουαρίου 2013).

Νέες Ερμηνείες

- ΕΔΔΠΧΑ 20 “Κόστα Αφαίρεσης Άχρηστων Υλικών κατά το Στάδιο Παραγωγής Ενός Ορυχείου Επιφάνειας” (ισχύει για ετήσιες περιόδους που αρχίζουν από ή μετά την 1 Ιανουαρίου 2013).

Το Διοικητικό Συμβούλιο αναμένεται να αξιολογήσει την επίδραση των πιο πάνω λογιστικών προτύπων πάνω στις οικονομικές καταστάσεις του Συγκροτήματος όταν αυτά τα πρότυπα υιοθετηθούν από την Ευρωπαϊκή Ένωση.

Κυπριακή Εταιρεία Τσιμέντων Δημόσια Λίμιτεδ

3 Λογιστικές πολιτικές (συνέχεια)

Διαχείριση χρηματοοικονομικού κινδύνου

Οι εργασίες του Συγκροτήματος το εκθέτουν σε ποικίλους χρηματοοικονομικούς κινδύνους: κίνδυνο αγοράς (περιλαμβανομένου συναλλαγματικού κινδύνου και κινδύνου επιτοκίου που αφορά τις ταμειακές ροές και κινδύνου τιμής αγοράς), πιστωτικό κίνδυνο και κίνδυνο ρευστότητας.

Οι μη ελεγμένες συνοπτικές ενδιάμεσες ενοποιημένες οικονομικές καταστάσεις δεν παρουσιάζουν όλες τις πληροφορίες για τους χρηματοοικονομικούς κινδύνους που απαιτούνται για τις ετήσιες οικονομικές καταστάσεις και θα πρέπει να διαβάζονται από κοινού με τις ενοποιημένες οικονομικές καταστάσεις του Συγκροτήματος για το έτος που έληξε στις 31 Δεκεμβρίου 2011. Δεν υπήρχαν αλλαγές στο πρόγραμμα διαχείρισης κινδύνων από τις 31 Δεκεμβρίου 2011.

4 Εκτιμήσεις

Η ετοιμασία των συνοπτικών ενδιάμεσων ενοποιημένων οικονομικών καταστάσεων απαιτεί τη χρήση ορισμένων σημαντικών λογιστικών εκτιμήσεων και την άσκηση κρίσης από τη Διεύθυνση στη διαδικασία εφαρμογής των λογιστικών αρχών του Συγκροτήματος. Τα πραγματικά αποτελέσματα μπορεί να διαφέρουν από αυτές τις εκτιμήσεις. Οι σημαντικές λογιστικές εκτιμήσεις και κρίσεις που άσκησε η Διεύθυνση στην εφαρμογή των λογιστικών αρχών του Συγκροτήματος είναι οι ίδιες με αυτές που εφαρμόστηκαν στις ενοποιημένες οικονομικές καταστάσεις για το έτος που έληξε στις 31 Δεκεμβρίου 2011 και δεν αναμένονται σημαντικές αλλαγές.

5 Πληροφόρηση ανά τομέα

Οι λειτουργικοί τομείς παρουσιάζονται με βάση την εσωτερική πληροφόρηση που παρέχεται προς το Διοικητικό Συμβούλιο (το ανώτατο όργανο λήψης λειτουργικών αποφάσεων), που είναι υπεύθυνο για τη κατανομή πόρων στους αναφερόμενους τομείς και την αξιολόγηση της απόδοσής τους. Όλοι οι λειτουργικοί τομείς που χρησιμοποιούνται από το Συγκρότημα πληρούν τον ορισμό ενός αναφερόμενου τομέα σύμφωνα με το ΔΠΧΑ 8.

Οι βασικοί τομείς δραστηριότητας του Συγκροτήματος για τους οποίους δίδεται ανάλυση κατά τομέα είναι οι εξής:

- (1) Επενδύσεις σε ακίνητα
- (2) Ξενοδοχεία και τουρισμός
- (3) Τσιμέντα - στρατηγική επένδυση στην Τσιμεντοποιία Βασιλικού Δημόσια Εταιρεία Λίμιτεδ

Ο τομέας “άλλες” δραστηριότητες του Συγκροτήματος αποτελείται κυρίως από γραμματειακές και διαχειριστικές υπηρεσίες που παρέχονται σε συγγενικές εταιρείες.

Κυπριακή Εταιρεία Τσιμέντων Δημόσια Λίμιτεδ

5 Πληροφόρηση ανά τομέα (συνέχεια)

Η Διεύθυνση του Συγκροτήματος, αξιολογεί την απόδοση των λειτουργικών τομέων βασισμένη στη (ζημιά)/κέρδος πριν τους τόκους, το φόρο, τις αποσβέσεις και την απομείωση (EBITDA). Αυτή η βάση μέτρησης δεν συμπεριλαμβάνει τα αποτελέσματα των μη επαναλαμβανόμενων δαπανών από τους λειτουργικούς τομείς, όπως προβλέψεις αναδιοργάνωσης και απομείωση, όταν η απομείωση είναι αποτέλεσμα ενός απομονωμένου, μη επαναλαμβανόμενου γεγονότος. Οι χρεωστικοί και πιστωτικοί τόκοι δεν συμπεριλαμβάνονται στα αποτελέσματα των λειτουργικών τομέων. Οι άλλες πληροφορίες που παρέχονται, εκτός όπως σημειώνονται πιο κάτω, λογίζονται σύμφωνα με τις οικονομικές καταστάσεις.

Οι πληροφορίες ανά τομέα που παρέχονται στη Διεύθυνση του Συγκροτήματος για τους αναφερόμενους τομείς είναι ως εξής:

	Ξενοδοχεία και τουρισμός €	Επενδύσεις σε ακίνητα €	Τσιμέντα €	Άλλες €	Σύνολο €
Εξαμηνία που έληξε					
30 Ιουνίου 2012					
Κύκλος εργασιών	8.620.284	-	-	363.480	8.983.764
Αναπροσαρμοσμένη (ζημιά)/κέρδος πριν τους τόκους, τη φορολογία, τις αποσβέσεις και την απομείωση	(122.136)	(187.485)	-	(539.713)	(849.334)
Μερίδιο κέρδους συνδεδεμένων Εταιρειών	-	-	194.304	-	194.304
Εξαμηνία που έληξε					
30 Ιουνίου 2011					
Κύκλος εργασιών	8.381.409	-	-	287.500	8.668.909
Αναπροσαρμοσμένη ζημιά πριν τους τόκους, τη φορολογία, τις αποσβέσεις και την απομείωση	(591.544)	(125.859)	-	(428.014)	(1.145.417)
Μερίδιο κέρδους συνδεδεμένων εταιρειών	-	-	262.614	-	262.614

Η αναπροσαρμοσμένη ζημιά πριν τους τόκους, τη φορολογία, τις αποσβέσεις και την απομείωση, διαφέρει από τη ζημιά πριν τη φορολογία ως εξής:

	30 Ιουνίου 2012 €	30 Ιουνίου 2011 €
Αναπροσαρμοσμένη ζημιά πριν τη φορολογία, τους τόκους, τις αποσβέσεις και την απομείωση	(849.334)	(1.145.417)
Αποσβέσεις	(904.297)	(775.382)
Τόκοι εισπρακτέοι	17.462	17.733
Ζημιά εργασιών	(1.736.169)	(1.903.066)
Χρηματοδοτικά έξοδα και συναλλαγματικές διαφορές	(2.331.565)	(2.677.483)
Μερίδιο κέρδους συνδεδεμένων εταιρειών	194.304	262.614
Ζημιά πριν την φορολογία	(3.873.430)	(4.317.935)

Τα περιουσιακά στοιχεία και οι υποχρεώσεις ανά τομέα δεν είχαν σημαντική διαφορά από τα ποσά που παρουσιάζονται στις ετήσιες ενοποιημένες οικονομικές καταστάσεις του Συγκροτήματος για το έτος που έληξε στις 31 Δεκεμβρίου 2011.

Κυπριακή Εταιρεία Τσιμέντων Δημόσια Λίμιτεδ

6 Χρηματοδοτικά έξοδα/συναλλαγματική ζημιά

	30 Ιουνίου 2012 €	30 Ιουνίου 2011 €
Χρεωστικοί τόκοι:		
Τραπεζικά δάνεια και παρατραβήγματα	(2.098.386)	(1.863.726)
Τόκοι σε υπόλοιπα με συγγενικά μέρη (Σημ. 16 (γ))	(69.482)	(3.049)
	<u>(2.167.868)</u>	<u>(1.866.775)</u>
Καθαρή συναλλαγματική ζημιά από χρηματοδοτικές δραστηριότητες	(163.697)	(810.708)
	<u>(2.331.565)</u>	<u>(2.677.483)</u>

7 Φορολογία

Η φορολογία υπολογίζεται με βάση το αναμενόμενο ποσοστό φορολογίας που αναμένεται να ισχύει για ολόκληρο το οικονομικό έτος. Η φορολογία για την περίοδο αντιπροσωπεύει εταιρικό φόρο και αμυντική εισφορά προηγούμενων ετών. Δεν έχει προκύψει αναβαλλόμενη φορολογία για το εξάμηνο που έληξε 30 Ιουνίου 2012, κυρίως λόγω του ότι το πιστωτικό υπόλοιπο για αχρησιμοποίητες φορολογικές ζημιές αναγνωρίζεται μέχρι το χρεωστικό υπόλοιπο για προσωρινές διαφορές αναβαλλόμενης φορολογίας.

8 Ζημιά ανά μετοχή

	30 Ιουνίου 2012 €	30 Ιουνίου 2011 €
Ζημιά που αναλογεί στους μετόχους της Εταιρείας	<u>(2.970.372)</u>	<u>(3.124.935)</u>
Αριθμός εκδομένων μετοχών	<u>137.610.883</u>	<u>137.610.883</u>
Βασική και πλήρως κατανεμημένη ζημιά ανά μετοχή – σεντ ανά μετοχή	<u>(2,16)</u>	<u>(2,27)</u>

Δεν υπάρχει διαφορά μεταξύ της βασικής και πλήρως κατανεμημένης ζημιάς ανά μετοχή για την τρέχουσα ή την προηγούμενη περίοδο.

Κυπριακή Εταιρεία Τσιμέντων Δημόσια Λίμιτεδ

9 Ακίνητα, εγκαταστάσεις και εξοπλισμός

	Σύνολο €
Εξαμηνία που έληξε 30 Ιουνίου 2011	
Καθαρή λογιστική αξία στην αρχή της περιόδου	144.828.525
Προσθήκες	227.659
Χρέωση απόσβεσης	(775.382)
Πωλήσεις	(11.000)
Καθαρή λογιστική αξία στις 30 Ιουνίου 2011	<u>144.269.802</u>
Εξαμηνία που έληξε 30 Ιουνίου 2012	
Καθαρή λογιστική αξία στην αρχή της περιόδου	143.495.164
Προσθήκες	474.976
Χρέωση απόσβεσης	(904.297)
Καθαρή λογιστική αξία στις 30 Ιουνίου 2012	<u>143.065.843</u>

10 Επενδύσεις σε ακίνητα

	30 Ιουνίου 2012 €	30 Ιουνίου 2011 €
Στην αρχή της περιόδου	271.960.330	272.090.000
Προσθήκες	2.380	64.000
Πωλήσεις	-	(230.000)
Στο τέλος της περιόδου	<u>271.962.710</u>	<u>271.924.000</u>

11 Επενδύσεις σε θυγατρικές εταιρείες

Οι συνοπτικές ενδιάμεσες ενοποιημένες οικονομικές καταστάσεις περιλαμβάνουν την Εταιρεία και τις θυγατρικές εταιρείες της που μαζί αναφέρονται ως το "Συγκρότημα". Οι θυγατρικές εταιρείες είναι όλες οι οντότητες στις οποίες το Συγκρότημα άμεσα ή έμμεσα, κατέχει περισσότερες από το 50% των μετοχών με δικαίωμα ψήφου ή έχει τη δύναμη με οποιοδήποτε άλλο τρόπο να ελέγχει τις χρηματοοικονομικές και λειτουργικές πολιτικές τους.

Οι σημαντικές θυγατρικές εταιρείες, οι οποίες είναι όλες εγγεγραμμένες στην Κύπρο, είναι:

Όνομα	Χώρα σύστασης	Κύρια δραστηριότητα	Ποσοστό συμμετοχής	
			30 Ιουνίου 2012 %	31 Δεκεμβρίου 2011 %
CCC Laundries Limited	Κύπρος	Αδρανής	100,00	100,00
C.C.C. Tourist Enterprises Public Company Limited	Κύπρος	Επενδύσεις στον ξενοδοχειακό και τουριστικό τομέα	67,29	67,29
C.C.C. Secretarial Limited	Κύπρος	Γραμματειακές και διαχειριστικές υπηρεσίες	53,46	53,46

Κυπριακή Εταιρεία Τσιμέντων Δημόσια Λίμιτεδ

11 Επενδύσεις σε θυγατρικές εταιρείες (συνέχεια)

Όνομα	Χώρα σύστασης	Κύρια δραστηριότητα	Ποσοστό συμμετοχής	
			30 Ιουνίου 2012 %	31 Δεκεμβρίου 2011 %
Θυγατρικές της CCC Laundries Limited				
White Linen (Famagusta) Limited	Κύπρος	Αδρανής	63,00	63,00
CCC Laundries (Paphos) Limited	Κύπρος	Αδρανής	100,00	71,00
Θυγατρικές της C.C.C. Tourist Enterprises Public Company Limited				
L'Union Nationale (Tourism and Sea Resorts) Limited	Κύπρος	Ξενοδοχεία και τουρισμός	67,29	67,29

Στις 12 Μαρτίου 2012 έχει υπογραφεί συμφωνία βάσει της οποίας η εξαρτημένη εταιρεία CCC Laundries Limited απέκτησε το υπόλοιπο 29% του μετοχικού κεφαλαίου της επίσης εξαρτημένης εταιρείας C.C.C. Laundries (Paphos) Limited από τους μετόχους μειοψηφίας έναντι του ποσού των €1.060.000.

12 Επενδύσεις σε συνδεδεμένες εταιρείες

	30 Ιουνίου 2012 €	30 Ιουνίου 2011 €
Στην αρχή της περιόδου	52.841.065	53.100.400
Μερίδιο κέρδους μετά τη φορολογία	482.218	262.614
Μερίδιο ζημιάς μετά τη φορολογία – προηγούμενος χρόνος	(287.914)	-
Μερίδιο αποθεματικών	(157.872)	(196.328)
Στο τέλος της περιόδου	<u>52.877.497</u>	<u>53.166.686</u>

Το Συγκρότημα έχει την πιο κάτω επένδυση σε συνδεδεμένη εταιρεία η οποία είναι εισηγμένη στο Χρηματιστήριο Αξιών Κύπρου:

Όνομα	Χώρα σύστασης	Κύρια δραστηριότητα	Ποσοστό συμμετοχής	
			30 Ιουνίου 2012 %	31 Δεκεμβρίου 2011 %
Τσιμεντοποιία Βασιλικού Δημόσια Εταιρεία Λίμιτεδ	Κύπρος	Παραγωγή και εμπορία τσιμέντου	25,3	25,3

Κυπριακή Εταιρεία Τσιμέντων Δημόσια Λίμιτεδ

13 Μετοχικό κεφάλαιο και αποθεματικό υπέρ το άρτιο

	30 Ιουνίου 2012			30 Ιουνίου 2011		
	Αριθμός μετοχών	Μετοχικό κεφάλαιο €	Αποθεματικό υπέρ το άρτιο €	Αριθμός μετοχών	Μετοχικό κεφάλαιο €	Αποθεματικό υπέρ το άρτιο €
Εκδομένο και πληρωμένο εξολοκλήρου Στην αρχή και στο τέλος της περιόδου	137.610.883	59.172.679	848.729	118.610.883	59.172.679	848.729

Το εγκεκριμένο μετοχικό κεφάλαιο της Εταιρείας ανέρχεται σε €86.000.000 διαιρεμένο σε 200 000 000 συνήθεις μετοχές (2010: 200 000 000 μετοχές) με ονομαστική αξία €0,43 ανά μετοχή. Όλες οι εκδομένες μετοχές έχουν πληρωθεί εξολοκλήρου.

14 Δανεισμός

	30 Ιουνίου 2012 €	31 Δεκεμβρίου 2011 €
Βραχυπρόθεσμος		
Τραπεζικά παρατραβήγματα	9.485.700	13.147.337
Δανεισμός από συγγενικά μέρη (Σημ. 16(ε))	1.273.005	1.190.005
Τραπεζικός δανεισμός	5.495.100	6.063.016
	16.253.805	20.400.358
Μη βραχυπρόθεσμος		
Τραπεζικός δανεισμός	59.660.098	54.360.984
Σύνολο δανεισμού	75.913.903	74.761.342

Η κίνηση στα δάνεια κατά τη διάρκεια της περιόδου είναι ως εξής:

	30 Ιουνίου 2012 €	30 Ιουνίου 2011 €
Υπόλοιπο την 1 Ιανουαρίου	61.614.005	62.176.204
Νέα δάνεια	7.083.000	811.500
Αποπληρωμές	(3.445.973)	(3.570.398)
Συναλλαγματική ζημιά	132.304	810.708
Χρεωστικοί τόκοι	1.044.867	1.413.258
Υπόλοιπο 30 Ιουνίου	66.428.203	61.641.272

Η συναλλαγματική ζημιά σχετίζεται με τη μετατροπή των δανείων της θυγατρικής εταιρείας που εκφράζονται σε Ελβετικά Φράγκα, σε Ευρώ κατά την ημερομηνία του ισολογισμού. Επιπρόσθετα, κατά τη διάρκεια της περιόδου η θυγατρική εταιρεία μετέτρεψε δύο από τα προαναφερθείσα δάνεια, που εκφράζονται σε Ελβετικά Φράγκα που ανέρχονται σε €11,3 εκ., σε Ευρώ και πραγματοποίησε συναλλαγματική ζημιά που ανερχόταν σε €91.017.

Οι συναλλαγματικοί συντελεστές που χρησιμοποιήθηκαν στις 30 Ιουνίου 2012 για την μετατροπή των σε ξένα νομίσματα μακροπρόθεσμων δανείων σε Ευρώ ήταν €1 = 1,1944 Ελβετικά φράγκα (31 Δεκεμβρίου 2011: €1 = 1,2414 Ελβετικά φράγκα).

Κυπριακή Εταιρεία Τσιμέντων Δημόσια Λίμιτεδ

15 Ενδεχόμενες υποχρεώσεις και κεφαλαιουχικές δεσμεύσεις

Στις 30 Ιουνίου 2012 δεν υπήρχαν κεφαλαιουχικές δεσμεύσεις για το Συγκρότημα για τις οποίες δεν έχει γίνει πρόβλεψη στις συνοπτικές ενδιάμεσες ενοποιημένες οικονομικές καταστάσεις.

Δεν υπήρχε ουσιαστική διαφοροποίηση των ενδεχόμενων υποχρεώσεων του Συγκροτήματος όπως παρουσιάστηκαν στις ενοποιημένες οικονομικές καταστάσεις για το έτος που έληξε στις 31 Δεκεμβρίου 2011.

16 Συναλλαγές με συγγενικά μέρη

Το Συγκρότημα ελέγχεται από την C.C.C. Holdings & Investments Public Company Limited, εγγεγραμμένη στην Κύπρο και εισηγμένη στο Χρηματιστήριο Αξιών Κύπρου. Η τελική ιθύνουσα εταιρεία είναι η George S. Galatariotis & Sons Limited.

Οι πιο κάτω συναλλαγές έγιναν με συγγενικά μέρη:

(α) Πωλήσεις υπηρεσιών

	30 Ιουνίου 2012 €	30 Ιουνίου 2011 €
Γραμματειακές και διαχειριστικές υπηρεσίες:		
Τελική ιθύνουσα εταιρεία	17.000	2.000
Ιθύνουσα εταιρεία	27.480	27.500
Άλλες συγγενικές εταιρείες	319.000	258.000
	<u>363.480</u>	<u>287.500</u>

Οι πιο πάνω πωλήσεις υπηρεσιών έγιναν με εμπορικούς όρους και προϋποθέσεις.

(β) Αγορές υπηρεσιών

	30 Ιουνίου 2012 €	30 Ιουνίου 2011 €
Ενοίκια:		
Τελική ιθύνουσα εταιρεία	104.814	104.814
	<u>104.814</u>	<u>104.814</u>

Τα ενοίκια έγιναν με εμπορικούς όρους και προϋποθέσεις. Το ενοικιαστήριο συμβόλαιο είναι ανανεώσιμο κάθε χρόνο.

(γ) Τόκοι σε υπόλοιπα με συγγενικές εταιρείες

	30 Ιουνίου 2012 €	30 Ιουνίου 2011 €
Τόκοι πληρωτέοι:		
Ιθύνουσα εταιρεία	3.145	2.669
Συγγενικές εταιρείες	66.337	380
	<u>69.482</u>	<u>3.049</u>

Κυπριακή Εταιρεία Τσιμέντων Δημόσια Λίμιτεδ

16 Συναλλαγές με συγγενικά μέρη (συνέχεια)

(δ) Υπόλοιπα στο τέλος άλλες περιόδου/έτους που προέρχονται από πωλήσεις/αγορές υπηρεσιών

	30 Ιουνίου 2012 €	31 Δεκεμβρίου 2011 €
Εισπρακτέα από συγγενικά μέρη:		
Συγγενικές εταιρείες	20.762	60.459
Συνδεδεμένες εταιρείες	1.434	1.250
Τελική ιθύνουσα εταιρεία	17.550	32.810
	<u>39.746</u>	<u>94.519</u>
Πληρωτέα σε συγγενικά μέρη:		
Ιθύνουσα εταιρεία	90.092	90.092
Άλλες συγγενικές εταιρείες	71.138	16.618
Εταιρεία η οποία ασκεί σημαντική επιρροή στο Συγκρότημα	542.970	653.194
	<u>704.200</u>	<u>759.904</u>

Τα υπόλοιπα με τις συγγενικές εταιρείες, δεν είναι εξασφαλισμένα, φέρουν μέσο ετήσιο επιτόκιο προς 7,0% (2011: 7,0%) και είναι πληρωτέα σε πρώτη ζήτηση.

(ε) Υπόλοιπα στο τέλος της περιόδου/έτους που προέρχονται από χρηματοδοτικές διευκολύνσεις

	30 Ιουνίου 2012 €	31 Δεκεμβρίου 2011 €
Δάνεια από συγγενικά μέρη:		
Εταιρεία η οποία ασκεί σημαντική επιρροή στο Συγκρότημα	1.273.005	1.190.005

Τα πιο πάνω δάνεια παραχωρήθηκαν κατά την διάρκεια του 2011. Τα δάνεια δεν είναι εξασφαλισμένα, φέρουν μέσο ετήσιο επιτόκιο προς 7% και είναι πληρωτέα σε πρώτη ζήτηση.

17 Εποχικότητα

Τα αποτελέσματα του Συγκροτήματος επηρεάζονται από εποχιακούς παράγοντες που αφορούν την τουριστική βιομηχανία και ως εκ τούτου τα λειτουργικά αποτελέσματα του Συγκροτήματος κατά το δεύτερο εξάμηνο του έτους είναι γενικά καλύτερα από το πρώτο εξάμηνο.

Κυπριακή Εταιρεία Τσιμέντων Δημόσια Λίμιτεδ

18 Συνεταιρισμός

Στις 7 Οκτωβρίου 2011, συστάθηκε ο συνεταιρισμός L' Union Branded Residences Partnership από την θυγατρική εταιρεία L' Union Nationale (Tourism and Sea Resorts) Ltd σε συνεργασία με την Starom Property Developers Limited ("Συνέταιρος") η οποία κατέχει ποσοστό 50%. Ο κύριος σκοπός του συνεταιρισμού είναι η ανάπτυξη πολυτελών οικιστικών ακινήτων σε γη δίπλα από ξενοδοχείο της θυγατρικής εταιρείας L'Union Nationale (Tourism and Sea Resorts) Ltd. Μετά από πώληση μέρους του οικοπέδου (2.843 τ.μ.) από την θυγατρική στο συνέταιρο το 2011, η εν λόγω γη ανήκει από κοινού στην θυγατρική και στο συνέταιρο της. Κατά τη διάρκεια της περιόδου που έληξε στις 30 Ιουνίου 2012, προσθήκες που ανέρχονται σε €52.775 έχουν πραγματοποιηθεί.

19 Γεγονότα μεταγενέστερα του ισολογισμού

Δεν υπήρξαν σημαντικά γεγονότα μεταγενέστερα της οικονομικής περιόδου που να έχουν σχέση με την κατανόηση των οικονομικών καταστάσεων.